

МИНИСТЕРСТВО ОБРАЗОВАНИЯ И НАУКИ
АЛТАЙСКОГО КРАЯ



Алтайский краевой центр
психолого-педагогической и
медико-социальной помощи

Вместе в будущее

Информационный справочник
для выпускников центров помощи


Выпуск 8



г. Барнаул 2023

Оглавление

О документах	3
Получение и замена паспорта	7
Об образовании.....	13
Устройство на работу	19
Защита жилищных прав.....	24
Жилищные сертификаты	33
Как планировать бюджет.....	39
Банковские карты	43
Кредитные обязательства	49
Медицинское обслуживание	56
Молодое материнство	62
Роль потребителя услуг	73
Памятка об ответственности несовершеннолетних	76
Дневник эмоций	82
Получаем пенсию по утере кормильца.....	85
Список учреждений, куда можно обратиться за помощью	87



О документах



О документах

Запомните, что после выпуска (по завершении пребывания подопечного в организации для детей-сирот, а также при прекращении опеки или попечительства) подопечному в соответствии постановлением Правительства РФ от 18.05.2009 № 423 (ред. от 10.02.2020) «Об отдельных вопросах осуществления опеки и попечительства в отношении несовершеннолетних граждан» тебе необходимо получить следующий пакет документов:

- паспорт;
- полис обязательного медицинского страхования;
- медицинские документы, в том числе заключение экспертной медицинской комиссии органа управления здравоохранением субъекта Российской Федерации о состоянии здоровья, физическом и умственном развитии подопечного (при наличии), а также заключение психолого-медико-педагогической комиссии (для подопечных с ограниченными возможностями здоровья)
- документ об образовании;
- документы, содержащие сведения о наличии и месте жительства (месте нахождения) братьев, сестер и других близких родственников;
- документы, подтверждающие право подопечного на имущество и денежные средства, право собственности и (или) право пользования жилыми помещениями;
- справка о пребывании подопечного в организации для детей-сирот (в случае завершения пребывания подопечного в организации для детей-сирот);
- пенсионное удостоверение и/ или пенсионная книжка (при наличии)
- удостоверение об инвалидности (при наличии)
- документ, подтверждающий регистрацию в системе индивидуального (персонифицированного) учета (СНИЛС)

- документы, подтверждающие отсутствие родителей (единственного родителя) или невозможность воспитания ими несовершеннолетних: решение суда о лишении родителей родительских прав, признании родителей, безвестно отсутствующими или умершими;
- договоры об открытии на имя подопечного счетов в кредитных организациях;
- исполнительный лист на взыскание алиментов (при наличии)

Внимание!!! Эти документы должны быть в подлиннике или нотариально заверенными копиями. Их нельзя терять, отдавать другим людям, их следует хранить бережно и аккуратно. Они будут нужны на протяжении всей жизни!

Нередко возникают ситуации, когда граждане теряют документы, удостоверяющие их личность, например, паспорт гражданина Российской Федерации, что, как правило, вызывает множество проблем в повседневной жизни: это невозможность получить какие-либо справки, оформить деловые отношения, получить пенсию и вообще доказать то, что ты есть тот, за кого себя выдаешь.

Кроме того, используя твой паспорт, мошенники могут взять кредиты на твоё имя, использовать твои документы при заключении каких-либо сделок и т.д.

Итак, что же необходимо в первую очередь предпринять, если потерян документ, удостоверяющий личность?

В первую очередь, необходимо вспомнить, когда и при каких обстоятельствах он мог быть утерян, когда его видели в последний раз.

Затем, не теряя времени, нужно обратиться в отдел полиции по месту жительства, где, объяснив ситуацию, необходимо написать заявление о пропаже документа. Заявление в обязательном порядке должно зарегистрировать и выдать справку о принятии заявления.

Всю эту несложную операцию необходимо проделать в целях безопасности, так как с этого момента, что бы не произошло с пропавшим документом, отвечать за его использование другими лицами тебе уже не придется.

Согласно п. 7 Постановления Правительства РФ от 08.07.1997 N 828 (ред. от 15.07.2021) срок действия паспорта гражданина:


- от 14 лет до достижения 20-летнего возраста;
- от 20 лет до достижения 45-летнего возраста;
- от 45 лет – бессрочно

По достижении гражданином (за исключением военнослужащих, проходящих службу по призыву) 20-летнего и 45-летнего возраста паспорт подлежит замене. При этом такой паспорт является действительным до дня оформления нового паспорта, но не более чем 90 дней после дня достижения гражданином 20-летнего и 45-летнего возраста.

Как получить или заменить паспорт

Об этом мы подробно рассказывали в одноименной статье данного Альманаха.

На время отсутствия документа, удостоверяющего личность (паспорта), если есть необходимость, в паспортном столе могут выдать временное удостоверение личности гражданина Российской Федерации, которое также имеет юридическую силу



Получение и замена паспорта



Получение и замена паспорта

Впервые паспорт получают те, кому исполняется 14 лет, и он подлежит обязательной замене в 20 и 45 лет; **не позднее 90 дней** после наступления указанного возраста (п. 7 Постановления Правительства РФ от 08.07.1997 N 828 в ред. от 15.07.2021).

Паспорт подлежит замене, не позднее 30 дней после наступления вышеуказанных обстоятельств: если он был испорчен или утрачен, либо при изменении фамилии, имени, отчества, сведений о дате и (или) месте рождения (например, женщина вышла замуж и поменяла фамилию); если гражданин после получения паспорта обнаружил ошибку в своих личных данных, (согласно Постановлению Правительства РФ от 08.07.1997 N 828 в ред. от 15.07.2021 «Об утверждении Положения о паспорте гражданина РФ»),).

Выдача и замена паспортов производятся Министерством внутренних дел Российской Федерации (МВД России) и его территориальными органами по месту жительства, по месту пребывания или по месту обращения граждан в порядке получения или замены паспорта, утвержденном Административном регламентом МВД (Приказ МВД России от 16.11.2020 N 773 в ред. 26.07.2022).

Для получения паспорта нужно:

подать заявление по утвержденной форме,
свидетельство о рождении (впервые) или старый паспорт (при замене),

две фотографии (они должны быть идентичны и соответствовать возрасту гражданина на день подачи заявления, в черно-белом или цветном исполнении, размером 35 x 45 мм с изображением лица без головного убора),
квитанцию об оплате государственной пошлины,
а также данные о браке или разводе, воинской обязанности, детях, документ, подтверждающий изменение ФИО, если они есть.

Заявление можно подать непосредственно в подразделении МВД, через офисы МФЦ или на портале госуслуг. Со дня приема заявления о выдаче (замене) паспорта заявитель имеет право на получение сведений о ходе предоставления услуги по телефону, лично или с использованием Единого портала. Сведения, представленные заявителем, обратившимся за получением паспорта в связи с утратой или похищением паспорта, подлежат проверке по розыскным учетам информационных центров территориальных органов МВД России на региональном уровне на предмет выявления лиц, находящихся в розыске либо пропавших без вести, о регистрации по месту жительства и действительности представленных сведений (пункты 150 и 151 Административного регламента).

Отсутствие прописки формально не вправе служить ограничением для реализации гражданских прав и свобод человека. То есть, паспорт гражданина РФ действителен без отметки о регистрации по месту проживания. Но для многих действий, значимых с социальной точки зрения, наличие регистрации обязательно. Такими действиями являются: получение СНИЛС; оформление медицинского полиса; медицинское адресное обслуживание в поликлинике; постановка на учет в отделениях ИФНС; получение загранпаспорта за 30 дней; возможность зарегистрировать своего ребенка для получения пособий, устройства в детские дошкольные и образовательные учреждения; регистрационный учет автомобиля в ГИБДД.

В настоящее время нередко бывает, что человек, прописанный по одному адресу, живет в другом регионе или городе. Порой это временное проживание растягивается на несколько месяцев, а иногда и лет, поэтому предусмотрена временная регистрация. Гражданин обязан в течение семи дней после прибытия на новое место жительства там зарегистрироваться (ст. 6 закона о праве граждан РФ на свободу передвижения Ф3 N 5242-1 от 25 июня 1993 года, в ред. 28.12.2022)

По общему правилу граждане РФ, **планирующие проживать в жилом помещении, которое не является их постоянным местом жительства, более 90 дней**, обязаны регистрироваться по месту пребывания. Регистрация по месту пребывания осуществляется без снятия с учета по месту жительства

и называется **временной регистрацией** (ч. 1 ст. 5 Закона от 25.06.1993 N 5242-1; п. п. 9, 15 Правил, утв. Постановлением Правительства РФ от 17.07.1995 N 713). *Временная регистрация оформляется на отдельном бланке по форме № 3, и информация о ней в паспорт не заносится.*

Проживание гражданина Российской Федерации по месту пребывания или по месту жительства в жилом помещении без регистрации либо допущение такого проживания нанимателем или собственником этого жилого помещения свыше установленных законом сроков *влечет наложение административного штрафа на граждан в размере от 2 000 до 3 000 рублей; на нанимателей и собственников жилого помещения (физических лиц) - от 2 000 до 5 000 рублей (ст.19.15.1 КоАП РФ)*

С 11 января 2023 года, после изменений в законодательстве (ФЗ-293 от 14 июля 2022), **стало возможным регистрировать лиц, из числа детей, оставшихся без попечения родителей**, не являющиеся собственниками или нанимателями жилых помещений; по достижении ими возраста 18 лет **до фактического предоставления им благоустроенных жилых помещений, по месту жительства по адресу местной администрации** (по заявлению).

До появления этого важного закона у ребят при вступлении во взрослую жизнь получался своеобразный замкнутый круг проблем: у него нет жилья, нет прописки, без прописки нет работы и он не может получить положенные ему пособия. С одной стороны, ему полагается адресная помощь от государства, а с другой, как ее получить, если этого самого адреса и нет? И на все эти вопросы молодой человек, которому только исполнилось 18 лет, должен искать ответы сам. И это еще не весь список неприятностей без печати о регистрации в паспорте, например, проживание в жилых помещениях без регистрации является административным правонарушением, за которое налагается штраф.

Теперь эти проблемы правового и организационного характера нашли решение. Согласно указанным изменениям лица из числа детей-сирот и детей, оставшихся без попечения родителей, не обеспеченные жильём, регистрируются по месту жительства по адресу местной администрации или территориального органа местной администрации (при его наличии) муниципального образования, на территории которого они проживают, в субъекте Российской Федерации, где они включены в список до фактического предоставления им жилых помещений или до исключения их из соответствующего списка нуждающихся.

Их регистрация осуществляется на основании заявления установленной формы о регистрации по месту жительства с представлением документа, удостоверяющего личность.

Орган регистрационного учета самостоятельно запрашивает в государственных органах с использованием единой системы межведомственного электронного взаимодействия сведения о включении в список, содержащиеся в Единой государственной информационной системе социального обеспечения, и производит регистрацию по месту жительства указанных лиц, не позднее 6 рабочих дней со дня подачи заявления о регистрации по месту жительства.

Заявление установленной формы о регистрации по месту жительства в форме электронного документа может быть представлено через Единый портал.

Названный порядок регистрации начал действовать с 11 января 2023 года.

Какие штампы должны быть в паспорте:

С 16 июля 2021 года в паспорт обязательно проставляются только два штампа: о регистрации и воинской обязанности. (Постановлением правительства от 15.07.2021 № 1205

Штамп с пропиской - когда получают новый паспорт, штамп о регистрации будет первый. Если человек меняет прописку — сначала ставят штамп о снятии с регистрационного учета, а затем — о регистрации с указанием нового адреса. В паспорт ставят штампы только с постоянной пропиской, временная регистрация в паспорт не заносится.

Штамп о воинской обязанности - этот штамп ставят военкоматы гражданам мужского пола с 17 лет, когда те проходят военно-врачебную комиссию. Подробнее о воинском учете мы расскажем в статье «Как получить военный билет».

К необязательным отметкам, которые вносятся по желанию гражданина относятся:

Штамп о регистрации брака - подтверждает, что между мужчиной и женщиной заключен брак в определенную дату; благодаря этому можно не носить постоянно с собой свидетельство о браке.

Штамп о расторжении брака, соответственно, показывает дату развода и при утере свидетельства о расторжении брака позволяет без хлопот сделать дубликат этого документа.

Важно! если штампа о браке или разводе нет, это ничего не говорит о семейном положении владельца документа.

Штамп о наличии детей –указывают данные на каждого не достигшего 14 лет ребенка (ФИО, дату рождения и пол), а затем скрепляют печатью и подписью. Ведомство может автоматически внести сведения если: впервые прописывают ребенка к родителям; при замене паспорта, если гражданин предъявил свидетельства о рождении; при личном обращении в МВД.

Когда паспорт меняют, эти штампы ставят после того, как человек предоставит оригиналы подтверждающих документов — свидетельства о заключении или о расторжении брака.

Группа крови и резус-фактор - для этого нужно обратиться в регистратуру поликлиники по месту жительства или на станцию переливания донорской крови и сдать тест на определение группы крови и резус-фактора; после получения результатов теста медицинские работники проставляют штамп в паспорт.

Полезные ссылки

<https://cloud.consultant.ru/cloud/cgi/online.cgi?req=home&rnd=3Gwt0g>

<http://terrafaq.ru/oformlenie/propiska/vremennaya-sroki-kak-prodlit.html>

<https://мвд.пф/folder/8734595>

<https://mfc22.ru/services/11880/>



Об образовании



Об образовании

Согласно Федеральному закону от 29.12.2012 №273-ФЗ «Об образовании в Российской Федерации» (в ред.28.02.2023), образование подразделяется на:

- общее;
- профессиональное;
- дополнительное образование и профессиональное обучение, (непрерывное образование).

В Российской Федерации устанавливаются следующие уровни общего образования:

- 1) дошкольное образование (детский сад);
- 2) начальное общее образование (1-4 класс);
- 3) основное общее образование (5-9 класс);
- 4) среднее общее образование (10-11 класс).

Если ребенок не закончил 9 классов, он имеет только начальное общее; если закончил 9 классов, то (полное) среднее общее. Ученик 10 класса может назвать своим уровнем «основное общее образование» (так как полностью завершены только 9 классов). Закончив 11 классов, выпускник получает аттестат среднего общего образования, что даёт ему возможность получить высшее образование.

В Российской Федерации устанавливаются следующие уровни профессионального образования:

- 1) среднее профессиональное образование;
- 2) высшее образование - бакалавриат;
- 3) высшее образование - специалитет, магистратура;

4) высшее образование - подготовка кадров высшей квалификации.

Дополнительное образование включает в себя такие подвиды, как дополнительное образование детей и взрослых и дополнительное профессиональное образование; программы повышения квалификации, программы профессиональной переподготовки.

Среднее профессиональное образование можно получить в колледжах и профессиональных лицеях.-после 9, 10 или 11 класса - это значит, что ученик может перейти в средние специальные учебные заведения. Если ученик поступил в среднее профессиональное образование **после 9 класса**, то в программу обучения включаются стандарты 10 — 11 классов среднего общего образования, а также в конце обучения ученик обладает какой-то профессией или специальностью. По окончании обучения ученик получает диплом о среднем профессиональном образовании.

Среднее профессиональное образование может быть получено по двум типам программ:

- программы подготовки квалифицированных рабочих, служащих;
- программы подготовки специалистов среднего звена.

Среднее профессиональное образование можно получить в училищах, лицеях, техникумах, колледжах.

Высшее образование можно получить в таких образовательных организациях как институты, университеты и академии.

Основное правовое регулирование в области дополнительных гарантий прав детей сирот и детей, оставшихся без попечения родителей, и лиц из их числа на образование осуществляется Федеральным законом от 21.12.1996 № 159-ФЗ «О дополнительных гарантиях по социальной поддержке детей-сирот и детей, оставшихся без попечения родителей» (в ред. от 14.07.20220).

Статьей 6 указанного Федерального закона установлены следующие дополнительные гарантии права на образование.

Дети-сироты имеют право на обучение на подготовительных отделениях образовательных организаций высшего образования за счет средств соответствующего бюджета, а также право на зачисление на обучение по программам бакалавриата и программам специалитета за счет средств соответствующего бюджета в пределах установленной квоты.

Дети-сироты имеют право на получение второго среднего профессионального образования по программе подготовки квалифицированных рабочих, служащих по очной форме обучения.

Кроме того, указанные лица имеют право на однократное прохождение обучения по программам профессиональной подготовки по профессиям рабочих, должностям служащих по очной форме обучения за счет средств бюджетов субъектов РФ.

За лицами, прошедшими профессиональное обучение в рамках освоения образовательных программ среднего общего образования, образовательных программ среднего профессионального образования, сохраняется право на однократное прохождение обучения по программам профессиональной

подготовки по профессиям рабочих, должностям служащих по очной форме обучения за счет средств бюджетов субъектов РФ.

При прохождении обучения по очной форме дети-сироты зачисляются на полное государственное обеспечение до завершения обучения. При этом, за ними сохраняется полное государственное обеспечение и выплачивается государственная социальная стипендия на весь период академического отпуска, отпуска по беременности и родам или отпуска по уходу за ребенком.

Детям-сиротам выплачиваются государственная социальная стипендия и ежегодное пособие на приобретение учебной литературы и письменных принадлежностей в размере трехмесячной государственной (краевой) социальной стипендии. (пункт 6 ст.2 Закона Алтайского края от 31.12.2004 N 72-ЗС в ред. от 29.11.2022)

Дети-сироты обеспечиваются во время учебы бесплатным комплектом одежды, обуви, мягким инвентарем и оборудованием.

Детям-сиротам, обучающимся по очной форме обучения по основным профессиональным образовательным программам за счет средств соответствующих бюджетов бюджетной системы Российской Федерации, наряду с полным государственным обеспечением выплачиваются государственная социальная стипендия в соответствии с Федеральным законом от 29 декабря 2012 года N 273-ФЗ "Об образовании в Российской Федерации", ежегодное пособие на приобретение учебной литературы и письменных принадлежностей.

Кому положена социальная стипендия

На социальную стипендию имеют право дети-сироты, дети, оставшиеся без попечения родителей; а также студенты, потерявшие обоих или единственного родителя в период обучения.

Государственная социальная стипендия назначается указанной категории студентов со дня представления в организацию, осуществляющую образовательную деятельность, документа, подтверждающего назначение государственной социальной помощи, на один год со дня назначения указанной государственной социальной помощи. (пункт 5 ст.36 ФЗ-273 от 29.12.2012 (ред. от 17.02.2023))

Как оформить социальную стипендию

Порядок зависит от основания, по которому студент планирует получать стипендию. Для сирот или детей, оставшихся без попечения родителей, основаниями могут быть документы из загса или судебные решения.

Обратитесь в деканат, профком, отдел внеучебной или социальной работы — в разных учебных заведениях вопросами стипендиального обеспечения занимаются разные подразделения. Возьмите с собой документы, подтверждающие принадлежность к указанной категории

Государственная социальная стипендия назначается студентам, имеющим право на получение государственной социальной помощи, предоставившим соответствующий документ, выданный органом социальной защиты населения, и выплачивается до первого числа

месяца, следующего за месяцем прекращения срока действия документа, на основании которого она была назначена. (Письмо Минобрнауки России от 19.12.2016 N ЛО-2003/05 "О государственной социальной стипендии").

Согласно закону Алтайского края от 02.02.2005 №1-ЗС «О стипендиальном обеспечении и иных мерах социальной поддержки отдельных категорий, обучающихся в краевых профессиональных образовательных организациях», (ред. от 22.12.2021) определен размер и порядок выплаты стипендий и оказания иных мер социальной поддержки обучающимся, получающим образование по очной форме обучения в краевых государственных профессиональных образовательных организациях.

Согласно п.3 ст.6 Федерального закона от 21.12.1996 №159-ФЗ в период обучения в профессиональных образовательных организациях, образовательных организациях высшего образования по очной форме обучения за лицами из числа детей-сирот и детей, оставшихся без попечения родителей, за обучающимися, потерявшими в этот период обоих или единственного родителя, в случае достижения ими возраста 23 лет **сохраняется право на полное государственное обеспечение и дополнительные гарантии по социальной поддержке при получении среднего профессионального образования или высшего образования до окончания обучения по указанным образовательным программам.**

Выпускники организаций, осуществляющих образовательную деятельность, (дети-сироты и дети, оставшиеся без попечения родителей, лица из числа детей сирот и детей, оставшихся без попечения родителей), могут проживать в этих организациях в каникулярное время, выходные и праздничные дни. (п.3 ст.6 ФЗ-159)

Выпускники федеральных государственных образовательных учреждений, за исключением лиц, продолжающих обучение по очной форме в образовательных учреждениях профессионального образования, однократно обеспечиваются за счет средств федеральных государственных образовательных учреждений, в которых они обучались и (или) содержались, воспитывались, одеждой, обувью, мягким инвентарем и оборудованием, а также единовременным денежным пособием. (п.7 ст.6 ФЗ-159)

При предоставлении академического отпуска по медицинским показаниям за ними сохраняется на весь период полное государственное обеспечение, им выплачивается стипендия. Организация, осуществляющая образовательную деятельность, содействует организации их лечения. (п.8 ст.6 ФЗ-159)

Дети-сироты и дети, оставшиеся без попечения родителей, обучающиеся в федеральных государственных образовательных учреждениях, обучающиеся в краевых и муниципальных образовательных организациях, и помещенные под надзор в краевые и муниципальные образовательные организации, краевые организации, оказывающие социальные услуги, и обучающиеся в краевых профессиональных образовательных организациях, обеспечиваются бесплатным проездом на городском, пригородном, в сельской

местности - на внутрирайонном транспорте (кроме такси), а также бесплатным проездом один раз в год к месту жительства и обратно к месту учебы. (п.9 ст.6 ФЗ-159)

Список учреждений, в которые можно обратиться за помощью	
Министерство образования и науки Алтайского края Адрес: 656035, г. Барнаул, Ползунова, 36	8 (3852) 29-86-00 8 (3852) 29-86-77 8 (3852) 29-86-38
Оказание бесплатной юридической помощи	
МФЦ, Многофункциональный центр предоставления государственных и муниципальных услуг Алтайского края Адрес: г. Барнаул, Павловский тракт, 58г	8 (3852) 200-550 многоканальный www.mfc22.ru
Общественное объединение юристов Алтайского края Адрес: 656062, г.Барнаул, ул.Попова, 72	8(3852) 43-28-55 +79059879231
Юридическая клиника «Фемида» при АлтГУ, адрес: 656049, г.Барнаул, Красноармейский проспект,23, офис 318; 3 этаж пр-т Социалистический, 68, аудитория 6Ф прием проводится по пн, ср, птн	8 (3852) 36-98-75 8 (3852)296-532 +79833509096 +7-963-523-59-37
Адвокатская палата Алтайского края, г.Барнаул, ул.Сизова, 14б (каждую 4-ую пятницу месяца)	8 (3852)35-96-57 8 (3852)35-98-17 www.advokatura22.ru



Устройство на работу



Устройство на работу

Основные трудовые права несовершеннолетних граждан России закреплены ст. 37 Конституции Российской Федерации. Подростки, как и другие граждане, вправе свободно распоряжаться своими способностями к труду, имеют право на безопасные условия труда, оплату труда, право на отдых и защиту своих трудовых прав; принудительный труд запрещен.

Трудовой кодекс Российской Федерации (далее – ТК РФ) устанавливает минимальный возраст, с которого допускается прием на работу, заключение трудового договора (согласно статье 63 ТК РФ 2022 с изм. от 01.03.2023):

По общему правилу допускается заключение трудового договора с работниками в возрасте не моложе 16 лет. Исключения из этого правила составляют следующие случаи.

С 15 лет – Лица, получившие общее образование и достигшие возраста пятнадцати лет, либо в случае оставления общего образования (в соответствии с Федеральным законом от 01.07.2017 N 139-ФЗ) общеобразовательного учреждения для выполнения легкого труда, не причиняющего вреда их здоровью и не нарушающего процесс обучения.

С 14 лет – Лица, получившее или получающие общее образование и достигшим возраста четырнадцати лет, с согласия одного из родителей (попечителя) и органа опеки и попечительства, для выполнения легкого труда, не причиняющего вреда здоровью или в свободное от учебы время, для выполнения легкого труда, не причиняющего вреда здоровью и не нарушающего процесс обучения.

До 14 лет - в организациях кинематографии, театрах, театральных и концертных организациях, цирках допускается с согласия одного из родителей (опекуна) и разрешения органа опеки и попечительства. Трудовой договор от

имени работника в этом случае подписывается его родителем (опекуном). В разрешении органа опеки и попечительства указываются максимально допустимая продолжительность ежедневной работы и другие условия, в которых может выполняться работа

Согласно ст. 70 работодатель не имеет право при приеме на работу устанавливать испытательный срок для лиц, не достигших возраста восемнадцати лет.

Кроме того, при трудоустройстве на работу несовершеннолетним необходимо знать о существующих льготах. Так, например, работники в возрасте до 18 лет в трудовых правоотношениях приравниваются в правах к совершеннолетним, а в области охраны труда, рабочего времени, отпусков и некоторых других условий труда пользуются льготами, установленными Трудовым кодексом и другими актами трудового законодательства, в частности:

- сокращенный рабочий день;
- ежегодный оплачиваемый отпуск продолжительностью 31 календарный день в удобное для них время (ст.267 ТК РФ);
- ежегодный медицинский осмотр за счет средств работодателя (ст.269 ТК РФ);
- установление пониженных норм выработки (ст.270 ТК РФ);
- работодатель вправе за счет собственных средств производить доплаты к заработной плате несовершеннолетних, допущенных к сдельным работам, до размера тарифной ставки за время, на которое сокращается продолжительность их ежедневной работы (ст.271 ТК РФ);
- запрещение применять труд лиц моложе 18 лет на тяжелых работах, на работах с вредными или опасными условиями труда, некоторых других работах;
- запрещение направлять в служебные командировки, привлекать к работе в ночное время и сверхурочным работам, в выходные и нерабочие праздничные дни (ст.69 ТК РФ) работников моложе 18 лет (за исключением творческих работников СМИ, учреждениях кинематографии, театров, театральных и концертных учреждениях, цирков и иных лиц, участвующих в создании и (или) исполнении произведений, профессиональных спортсменов в соответствии с перечнями профессий, устанавливаемыми Правительством РФ с учетом мнения трехсторонней комиссии по регулированию социально-трудовых отношений);
- ограничение предельных норм переноски и передвижения тяжестей;
- запрет на расторжение трудового договора без согласия государственной инспекции охраны труда субъекта РФ и районной (городской) комиссии по делам несовершеннолетних и защите их прав. Дополнительные льготы для подростков и молодежи могут устанавливаться коллективными договорами и соглашениями.

Согласно ст.265 ТК РФ Запрещается применение труда лиц в возрасте до восемнадцати лет на работах с вредными и (или) опасными условиями труда, на подземных работах, а также на работах, выполнение которых может

причинить вред их здоровью и нравственному развитию (игорный бизнес, работа в ночных кабаре и клубах, производство, перевозка и торговля спиртными напитками, табачными изделиями, наркотическими и иными токсическими препаратами, материалами эротического содержания).

Главным документом, подтверждающим трудовую деятельность и рабочий стаж работника, является трудовая книжка.

При трудоустройстве работник обязан предъявить трудовую книжку работодателю. Исключение составляет случай, когда работник только начинает свою трудовую деятельность и устраивается на работу в первый раз или собирается работать на условиях совместительства.

Согласно ст.65 Трудового кодекса РФ при заключении трудового договора лицо, поступающее на работу, предъявляет работодателю:

- паспорт или иной документ, удостоверяющий личность;
- трудовую книжку, за исключением случаев, когда трудовой договор заключается впервые или работник поступает на работу на условиях совместительства;
- страховое свидетельство обязательного пенсионного страхования;
- документы воинского учета - для военнообязанных и лиц, подлежащих призыву на военную службу;
- документ об образовании и(или) о квалификации или наличии специальных знаний - при поступлении на работу, требующую специальных знаний или специальной подготовки;
- справку о наличии (отсутствии) судимости и (или) факта уголовного преследования либо о прекращении уголовного преследования по реабилитирующим основаниям, выданную в порядке и по форме, которые устанавливаются федеральным органом исполнительной власти. При поступлении на работу, связанную с деятельностью, к осуществлению которой в соответствии с настоящим Кодексом, иным федеральным законом не допускаются лица, имеющие или имевшие судимость, подвергавшиеся или подвергавшиеся уголовному преследованию.
- справку о том, является или не является лицо подвергнутым административному наказанию за потребление наркотических средств или психотропных веществ без назначения врача либо новых потенциально опасных психоактивных веществ, которая выдана в порядке и по форме, которые устанавливаются федеральным органом исполнительной власти (при поступлении на работу, связанную с деятельностью, к осуществлению которой в соответствии с федеральными законами не допускаются лица, подвергнутые административному наказанию за потребление наркотических средств или психотропных веществ без назначения врача либо новых потенциально опасных психоактивных веществ)

В отдельных случаях с учетом специфики работы настоящим Кодексом, иными федеральными законами, указами Президента Российской Федерации и постановлениями Правительства Российской Федерации может

предусматриваться необходимость предъявления при заключении трудового договора дополнительных документов.

При заключении трудового договора впервые трудовая книжка и страховое свидетельство обязательного пенсионного страхования оформляются работодателем (ст.265 ТК РФ).

Берегитесь мошенников, не соглашайтесь работать без официального оформления, заключайте трудовой договор, вчитывайтесь в те документы, которые подписываете.

Старайтесь не соглашаться на «зарплату в конверте», она лишит вас достойной оплаты больничных листов, декретного отпуска и будущей пенсии.

Перед тем как приступить к работе, внимательно изучите свои функциональные обязанности, вы обязательно должны с ними ознакомиться и расписаться. Какие-то детали на собеседовании администрация могла скрыть, важно заранее знать, что от вас могут требовать, а чего - нет.

В случае невозможности трудоустройства ты можешь быть признан безработным, и тебе будет назначено пособие по безработице на период поиска работы.

Что следует знать о статусе безработного.

Безработными признаются трудоспособные граждане, которые не имеют работы и заработка, зарегистрированы в органах службы занятости в целях поиска подходящей работы, ищут работу и готовы приступить к ней. Безработными не могут быть признаны граждане не достигшие 16-летнего возраста. (ст.3 Закона РФ от 19.04.1991 N 1032-1 в ред. от 28.12.2022 "О занятости населения в Российской Федерации" с изм. и доп., вступ. в силу с 11.01.2023)

Порядок обращения и регистрацию безработных граждан в службе занятости, назначение пособий по безработице мы подробно рассмотрим в соответствующем разделе.

Список учреждений, в которые можно обратиться за помощью	
Министерство труда и социальной защиты Алтайского края Адрес: г. Барнаул, ул. Партизанская, 69	8(3852) 63-95-75 8(3852) 27-36-01 8(3852) 27-36-02



Защита жилищных прав



Защита жилищных прав.

Защита жилищных прав детей-сирот и детей, оставшихся без попечения родителей, осуществляется в соответствии со следующими нормативными правовыми документами:

- Гражданским кодексом РФ;
- Жилищным кодексом РФ;
- Федеральным законом от 21.12.1996 № 159-ФЗ. с изм. и доп., вступ. в силу 11.01.2023) «О дополнительных гарантиях по социальной поддержке детей-сирот и детей, оставшихся без попечения родителей»;
- законом Алтайского края от 31.12.2004 №72-ЗС с изм. и доп., вступающими в силу с 11.01.2023) «О дополнительных гарантиях по социальной поддержке детей-сирот и детей, оставшихся без попечения родителей, в Алтайском крае»;
- законом Алтайского края от 12.12.2006 №136-ЗС «О предоставлении жилых помещений государственного жилищного фонда Алтайского края» (ред. от 24.06.2021);
- постановлением Правительства Алтайского края от 10.04.2020 N 158 (ред. от 09.08.2022) "Об отдельных мерах по реализации закона Алтайского края от 12.12.2006 N 136-ЗС "О предоставлении жилых помещений государственного жилищного фонда Алтайского края"
- постановлением Администрации Алтайского края от 26.12.2012 №726 «Об утверждении Порядка признания невозможным проживания детей - сирот и детей, оставшихся без попечения родителей, в ранее занимаемых жилых помещениях, нанимателями или членами семей нанимателей по договорам

социального найма либо собственниками, которых они являются, ред. от 25.03.2019;

• постановлением Администрации Алтайского края от 26.12.2012 № 730 «Об утверждении Порядка выявления обстоятельств, свидетельствующих о необходимости оказания лицам из числа детей-сирот и детей, оставшихся без попечения родителей, а также гражданам, имевшим ранее статус лиц из числа детей-сирот и детей, оставшихся без попечения родителей, содействия в преодолении трудной жизненной ситуации» (в ред. от 24.10.2019)

Выпускнику организации для детей-сирот для получения жилья, необходимо не только собрать пакет документов, но и ознакомиться с алгоритмом действий и собственными правами.

Порядок предоставления жилья детям, оставшимся без попечения родителей, регулируется федеральным законом "О дополнительных гарантиях по социальной поддержке детей-сирот и детей, оставшихся без попечения родителей" от 21.12.1996 № 159-ФЗ (в ред. от 11.01.2023).

Согласно его 8 статье 8 лицам из числа детей-сирот и детей, оставшихся без попечения родителей, **которые не являются нанимателями жилых помещений по договорам социального найма** или членами семьи нанимателя жилого помещения по договору социального найма **либо собственниками жилых помещений**, а также, в случае, если их проживание в ранее занимаемых жилых помещениях признается невозможным, органом исполнительной власти субъекта Российской Федерации, на территории которого находится место жительства указанных лиц, в порядке, установленном законодательством этого субъекта Российской Федерации, **однократно предоставляются благоустроенные жилые помещения специализированного жилищного фонда по договорам найма специализированных жилых помещений.**

Жилые помещения предоставляются по заявлению в письменной форме лицам, достигшим возраста 18 лет, а также в случае приобретения полной дееспособности до достижения совершеннолетия по их заявлению в письменной форме.

Право на обеспечение жилыми помещениями сохраняется за лицами, которые относились к категории детей-сирот и детей, оставшихся без попечения родителей и лиц из числа детей-сирот, и детей, оставшихся без попечения родителей, и достигли возраста 23 лет, до фактического обеспечения их жилыми помещениями.

После того, как воспитаннику исполнилось 18 лет, необходимо прийти в органы опеки или попечительства, где он стоит на учете. М специалисты смогут ответить на интересующие вопросы, так как в их обязанности входит поддержка и защита интересов детей, которые остались без родителей. Они подскажут, где и как писать заявление на получение жилплощади.

Для получения жилья в Алтайском крае ты должен постоянно проживать и быть зарегистрированным на его территории.

Согласно Постановлению Администрации Алтайского края от 10.04.2020 № 157 утвержден Порядок обеспечения жилыми помещениями специализированного жилищного фонда, лиц из числа детей-сирот и детей, оставшихся без попечения родителей, которые имеют право на предоставление жилых помещений специализированного жилищного фонда (далее - «специализированные жилые помещения») по договору найма специализированного жилого помещения.

Если ребенок-сирота имеет право на обеспечение жилым помещением, то по достижении 14 лет он включается в региональный список детей-сирот, подлежащих обеспечению жилыми помещениями (п. 3 ст. 8 Закона N 159-ФЗ).

Заявление о включении ребенка в список подается его законным представителем в уполномоченный орган исполнительной власти субъекта РФ по месту жительства ребенка в течение трех месяцев со дня достижения ребенком 14 лет или с момента возникновения оснований для предоставления жилого помещения. Региональным законодательством полномочиями по приему заявлений может быть наделен орган местного самоуправления, а также подведомственные указанным органам организации (п. 2 Правил, утв. Постановлением Правительства РФ от 04.04.2019 N 397

В Алтайском крае обязанности по формированию и ведению списка детей-сирот, детей, оставшихся без попечения родителей, лиц из числа детей-сирот и детей, оставшихся без попечения родителей, которые подлежат обеспечению специализированными жилыми помещениями, а также предоставление жилых помещений (лицам), из числа детей, оставшихся без попечения родителей, осуществляется краевым государственным казенным учреждением «Региональное жилищное управление», расположенное по адресу: г. Барнаул, Крупской 101, корп.1, каб.11. (Приказ Минстроя Алтайского края № 568 от 27 августа 2018 (в ред.07.11.2022) Об утверждении административного регламента предоставления государственной услуги по включению в список детей-сирот и детей, оставшихся без попечения родителей, лиц из числа детей-сирот и детей, оставшихся без попечения родителей, лиц, которые относились к категории детей-сирот и детей, оставшихся без попечения родителей, лиц из числа детей-сирот и детей, оставшихся без попечения родителей, и достигли возраста 23 лет, которые подлежат обеспечению жилыми помещениями)

Перечень документов, необходимых для включения в список детей-сирот, детей, оставшихся без попечения родителей, лиц из числа детей-сирот и детей, оставшихся без попечения родителей, которые подлежат обеспечению жилыми помещениями:

1. заявление о включении в Список, согласно форме, утвержденной постановлением Правительства Российской Федерации № 397;
2. оригинал и копия паспорта гражданина Российской Федерации ребенка (лица), оставшегося без попечения родителей;
3. оригинал и копия СНИЛС (страхового номера индивидуального лицевого счета) ребенка(лица), оставшегося без попечения родителей.

4. свидетельства о рождении ребенка (лица), оставшегося без попечения родителей;
5. копии документов, подтверждающих утрату (отсутствии) попечения родителей/единственного родителя/, (при предоставлении решения суда о лишении/ ограничении/ в родительских правах обязательна отметка о вступлении в законную силу);
6. копии документов, подтверждающих смену фамилии, имени, отчества (свидетельство о перемене имени, свидетельство о заключении (расторжении) брака;
7. копия документа, подтверждающего полномочия законного представителя
8. копия решения органа опеки и попечительства об определении формы устройства ребенка, оставшихся без попечения родителей /копия доверенности представителя заявителя, оформленная в порядке, предусмотренном законодательством Российской Федерации;
9. копия паспорта гражданина Российской Федерации законного представителя;
10. документы, подтверждающие невозможность проживания в ранее занимаемом жилом помещении, выданные в порядке, утвержденным постановлением администрации Алтайского края от 26.12.2012 г. №726 (заключение органа опеки и попечительства о невозможности проживания детей (лиц), оставшихся без попечения родителей, в ранее занимаемых жилых помещениях, нанимателями или членами семьи нанимателей по договорам социального найма либо собственниками, которых они являются);
11. копия договора социального найма жилого помещения или иные документы, подтверждающие право пользования жилым помещением на условиях социального
12. копии документов, подтверждающих приобретение ребенком-сиротой, ребенком, оставшимся без попечения родителей полной дееспособности до достижения совершеннолетия.

Важно: для подтверждения копий могут понадобиться оригиналы, лучше их тоже взять с собой.

Документы ты можешь направить заказным письмом в адрес КГКУ «Региональное жилищное управление», при этом, все документы должны быть нотариально заверены.

Обращаем твое внимание, что личное обращение с документами более результативно, так как ты сможешь задать специалистам интересующие тебя вопросы.

Обращаться в КГКУ «Региональное жилищное управление»

Адрес: 656043, г. Барнаул пр. Крупской 101, корп.1, каб.11

Телефон: 8(3852) 55-66-62; (3852) 55-66-95

Режим работы учреждения: с понедельника по пятницу с 8.30 до 17.00, обед с 12.30 до 13.00.

График приема граждан: вторник и четверг с 9.00 до 16.00, обед с 12.30 до 13.00.

<https://gu22.ru/vklyuchenie-v-spisok>

Региональное жилищное управление в течение 30 дней со дня поступления документов проводит проверку сведений, содержащихся в документах, и принимает решение о включении детей (лиц), оставшихся без попечения родителей, в Список либо об отказе во включении их в Список. Решение направляется заявителю в течение 10 дней с момента принятия.

Сведения о детях (лицах), оставшихся без попечения родителей, вносятся в Список в зависимости от даты и времени поступления заявлений и документов.

Решение об отказе во включении детей (лиц), оставшихся без попечения родителей, в Список принимается в следующих случаях:

- 1) непредставления одного или нескольких документов, предусмотренных вышеуказанными пунктами 4–8
- 2) отсутствие предусмотренных законодательством Российской Федерации и Алтайского края оснований для включения детей (лиц), оставшихся без попечения родителей, в Список.

Информация о реестровой записи в списке детей-сирот, детей, оставшихся без попечения родителей, лиц из их числа детей-сирот, детей, оставшихся без попечения родителей, которые подлежат обеспечению жилыми помещениями можно посмотреть на сайте по ссылке

<https://gu22.ru/informaziya-o-reestrovoy-zapisi-v-spiske>

Проживание детей-сирот и детей, оставшихся без попечения родителей, лиц из числа детей-сирот и детей, оставшихся без попечения родителей, в ранее занимаемых жилых помещениях, нанимателями или членами семей нанимателей по договорам социального найма либо собственниками, которых они являются, признается невозможным, если это противоречит интересам указанных лиц в связи с наличием одного из следующих обстоятельств:

- 1) проживание на любом законном основании в таких жилых помещениях лиц:
 - лишенных родительских прав в отношении этих лиц, из числа детей-сирот и детей, оставшихся без попечения родителей (при наличии вступившего в законную силу решения суда об отказе в принудительном обмене жилого помещения в соответствии с частью 3 статьи 72 Жилищного кодекса Российской Федерации);
 - страдающих тяжелой формой хронических заболеваний в соответствии с указанным в пункте 4 части 1 статьи 51 Жилищного кодекса Российской Федерации перечнем, при которой совместное проживание с ними в одном жилом помещении невозможно;
- 2) жилые помещения непригодны для постоянного проживания или не отвечают установленным для жилых помещений санитарным и техническим правилам и нормам, иным требованиям законодательства Российской Федерации;

3) общая площадь жилого помещения, приходящаяся на одно лицо, проживающее в данном жилом помещении, менее учетной нормы площади жилого помещения, в том числе если такое уменьшение произойдет в результате вселения в данное жилое помещение детей-сирот и детей, оставшихся без попечения родителей, лиц из числа детей-сирот и детей, оставшихся без попечения родителей;

4) иное установленное законодательством субъекта Российской Федерации обстоятельство.

Органы опеки и попечительства рассматривают все предоставленные документы и, в течение 15 рабочих дней со дня их поступления, принимают решение в форме заключения о признании невозможности или возможности проживания в жилом помещении.

Право на обеспечение жилыми помещениями сохраняется за лицами, которые относились к категории: детей-сирот и детей, оставшихся без попечения родителей, лиц из числа детей-сирот и детей, оставшихся без попечения родителей, и достигли возраста 23 лет, до фактического обеспечения их жилыми помещениями.

Если по заявителю будет вынесено положительное заключение, то производится заключение договора найма, который будет основанием для вселения в предоставленное жилое помещение с правом оформления регистрации по месту жительства.

Обеспечение жильём лиц, из числа детей сирот и детей, оставшихся без попечения родителей, происходит в порядке очередности включения в список.
Предоставление специализированных жилых помещений детям (лицам), оставшимся без попечения родителей

1. Не позднее чем за два месяца до предоставления специализированного жилого помещения КГКУ «Региональное жилищное управление» направляет лицу из числа детей-сирот, детей, оставшихся из попечения родителей, или гражданину, имевшему статус ребенка (лица), оставшегося без попечения родителей, уведомление о представлении документов.

2. Решение о предоставлении лицу из числа детей-сирот, детей, оставшихся без попечения родителей, или гражданину, имевшему статус ребенка (лица), оставшегося без попечения родителей, специализированного жилого помещения принимается КГКУ «Региональное жилищное управление» при наличии заявления и документов (или их надлежащим образом заверенных копий):

- документа, удостоверяющего личность;

- решения органа опеки и попечительства или решения суда об объявлении несовершеннолетнего полностью дееспособным либо свидетельства о заключении брака (для детей (лиц), оставшихся без попечения родителей, не достигших 18 лет);

3. КГКУ «Региональное жилищное управление» запрашивает документы, предусмотренные Постановлением Правительства Алтайского края от 10.04.2020 № 157 "Об утверждении Порядка предоставления жилых

помещений специализированного жилищного фонда Алтайского края детям-сиротам, детям, оставшимся без попечения родителей, лицам из числа детей-сирот, детей, оставшихся без попечения родителей"

<http://publication.pravo.gov.ru/Document/View/2200202004130006?index=2&rangeSize=1>

4. В течение 15 рабочих дней с момента поступления документов, КГКУ «Региональное жилищное управление» проводит проверку содержащихся в них сведений и принимает решение о предоставлении (отказе в предоставлении) специализированного жилого помещения. Лица из числа детей-сирот, детей, оставшихся без попечения родителей, или граждане, имевшие статус ребенка (лица), оставшегося без попечения родителей, уведомляются о принятом решении письменно в течение 5 дней с момента принятия решения.

5. Решение о предоставлении специализированного жилого помещения является основанием для заключения договора найма специализированного жилого помещения.

6. По окончании срока действия договор найма специализированного жилого помещения может быть продлен на новый срок неоднократно, если пользователь жилого помещения находится в трудной жизненной ситуации, или же подлежит расторжению с одновременным заключением в отношении данного жилого помещения договора социального найма (ст. 8 Закона N 159-ФЗ).

По договорам найма специализированные жилые помещения предоставляются на всей территории Алтайского края в виде жилых домов, квартир, благоустроенных применительно к условиям соответствующего населенного пункта, по нормам предоставления площади жилого помещения по договору социального найма.

Список учреждений, в которые можно обратиться за помощью

Адрес: КГКУ «Региональное жилищное управление»

г. Барнаул пр. Крупской 101, кор.1, каб.11

8(3852) 55-66-62;

8(3852) 55-66-95

МФЦ, Многофункциональный центр предоставления государственных и муниципальных услуг Алтайского края

Адрес: г. Барнаул, Павловский тракт, 58г

8 (3852) 200-550 многоканальный

Главное управление МВД России по Алтайскому краю

Адрес: г. Барнаул, пр-т Ленина, 74.

Справочная: 8 (385-2) 397-111.

Телефон доверия: 8 (385-2) 630-315

Сайт

<https://22.мвд.рф/>

Управление по вопросам миграции

Адрес: г. Барнаул, ул. 1-я Западная, 47

Приемная: 8 (3852) 33-05-73

Сайт

<https://22.мвд.рф/citizen>

Росреестр, Управление Федеральной службы
государственной регистрации, кадастра и картографии по Алтайскому краю

Адрес: г. Барнаул, ул. Советская, 16

8(3852) 29-17-20

8(3852) 35-04-94

Адрес: г. Барнаул, ул. Германа Титова, 9г

8(3852) 34-19-42

многоканальный

Бесплатная горячая линия

8 800 100 34 34

Электронные услуги и сервисы

https://rosreestr.gov.ru/eservices/request_info_from_egrn/

АО Ростехинвентаризация-Федеральное БТИ, АО,
Сибирский филиал

Адрес: г. Барнаул, Сибирский проспект, 43г

+7 (3852) 24-47-73

+7 (3852) 62-40-43

+7 (3852) 62-40-25

КРУГЛОСУТОЧНАЯ СПРАВОЧНАЯ

8 800 100-34-34

Сайт

<https://kadastr.ru/>

Обращение онлайн

<https://kadastr.ru/feedback/online/>



Жилищные сертификаты

Сертификат - это именное свидетельство, удостоверяющее право заявителя на однократное получение за счет средств краевого бюджета выплаты для приобретения жилого помещения на территории Алтайского края в собственность и подтверждающее то, что денежные средства будут перечислены по договору купли-продажи жилого помещения при соблюдении Порядка, утвержденного Правительством Алтайского края (Постановление от 29.04.2021 N 149 "Об утверждении Порядка предоставления удостоверенной сертификатом выплаты на приобретение жилого помещения в собственность" (в ред. от 01.02.2022)). Документ утверждает порядок предоставления сертификата и его форму.

Удостоверяемая сертификатом выплата на жилье предоставляется включенным в Список лицам, соответствующим критериям, установленным статьей 4 закона Алтайского края от 31.12.2004 N 72-ЗС "О дополнительных гарантиях по социальной поддержке детей-сирот и детей, оставшихся без попечения родителей, в Алтайском крае".

Расчет размера Сертификата производится уполномоченным учреждением исходя из общей площади жилого помещения, равной 33 квадратным метрам, и средней рыночной стоимости 1 квадратного метра общей площади жилого помещения по Алтайскому краю, установленной Министерством строительства и жилищно-коммунального хозяйства Российской Федерации.

В 2023 году номинал Сертификата в Алтайском крае составляет **2 619 771 рублей.**

Критерии получения сертификатов определены в п. 1.2 Порядка:

- достижение возраста 23 лет;
- наличие вступившего до 01 января 2019 года в законную силу решения суда о предоставлении заявителю жилого помещения;
- заключение с заявителем мирового соглашения об урегулировании судебного спора и выдаче сертификата вместо жилого помещения;
- удовлетворительная адаптация к самостоятельной жизни.

Показатели, которые свидетельствуют об удовлетворительной социальной адаптации (пункт 1.3 Порядка):

- отсутствие у заявителя непогашенной или неснятой в установленном порядке судимости;
- отсутствие факта заболевания алкоголизмом, наркоманией, токсикоманией

Срок действия сертификата составляет 1 год с даты его выдачи (п. 1.6 Порядка). В случае утраты или повреждения сертификата уполномоченным учреждением в срок не более 10 рабочих дней со дня обращения выдается его дубликат (п. 1.7).

Для получения сертификата заявитель обращается в уполномоченное учреждение с заявлением о предоставлении сертификата (далее - "заявление") по утвержденной форме. (Приказ Минстроя Алтайского края N 519 от 16.11.2021 "О внесении изменений в приказ Министерства строительства и жилищно-коммунального хозяйства Алтайского края от 30.04.2021 N 181")

Заявление с приложениями подается при личном обращении в КГКУ «Региональное жилищное управление» (КГКУ РЖУ) в часы работы: понедельник – пятница с 08:30 до 17:00 обед с 12:30-13:00 или заказным письмом по Почте России (п. 3 Порядка).

К заявлению прилагаются следующие документы:

1. копия документа, удостоверяющего личность заявителя;
2. копия доверенности представителя заявителя, оформленная в порядке, предусмотренном законодательством Российской Федерации (в случае обращения с заявлением представителя заявителя).
3. заявитель, имеющий вступившее в законную силу решение суда, предоставляет копию утвержденного судом мирового соглашения о замене установленного судебным решением обязательства о предоставлении жилого помещения на обязательство о предоставлении выплаты на жилье или определение суда об изменении способа и порядка исполнения судебного решения.

Основаниями для возврата (непринятия) заявления и документов являются:

- несоответствие заявления и согласия заявителя на заключение мирового соглашения установленным формам;

- непредставление или представление не в полном объеме документов, указанных в пункте 2.2 Порядка;

- несоответствие заявителя критериям, предусмотренным пунктом 1.2 Порядка;

- наличие в представленных документах недостатков, не позволяющих однозначно истолковать содержание документов (описки, иные ошибки).

Срок рассмотрения заявления на предмет наличия основания для выдачи сертификата – 10 рабочих со дня подачи заявления (п. 3.1 Порядка).

Срок оформления заключения о социальной адаптации – 30 рабочих дней со дня регистрации заявления. Заключение в течение 5 рабочих дней после его принятия направляется заявителю (п. 3.4 Порядка). Лица, чьи заявления удовлетворены, включаются КГКУ РЖУ в специальный реестр (п. 3.6 Порядка).

На что можно использовать сертификат:

Согласно пункта 6.1 Порядка, средства выплаты на жилье (сертификата) направляются на приобретение на территории Алтайского края жилого помещения по договору купли-продажи на первичном или вторичном рынке жилья, в том числе индивидуального жилого дома (его части), включая земельный участок, на котором расположен индивидуальный жилой дом (его часть) (далее - "жилое помещение").

При приобретении жилого помещения с использованием средств выплаты на жилье заявитель вправе дополнительно использовать собственные или заемные средства, средства (часть средств) материнского (семейного) капитала.

Площадь приобретаемого на средства сертификата жилого помещения не может быть менее 28 кв.м. (п. 5.2 Порядка), а при приобретении жилья в совместную собственность членов семьи доля сироты не должны быть по площади менее 18 кв.м.

На сертификат нельзя приобрести:

- жилое помещение, находящееся в многоквартирном доме, который признан аварийным и подлежащим сносу или реконструкции, либо признанное непригодным для проживания

- индивидуальный жилой дом (его часть), находящийся на землях садовых и дачных земельных участков;

- жилое помещение, в котором имеется нарушение целостности наружных и внутренних стен индивидуального жилого дома (его части), его оконных и дверных блоков, крыши.

До момента использования сертификата необходимо согласовать с КГКУ РЖУ приобретение конкретного варианта жилья.

В соответствии с пунктом 6.2 Порядка, заявитель не позднее чем за 2 месяца до окончания срока действия сертификата подает (направляет по почте) в КГКУ «Региональное жилищное управление»:

- заявление в свободной форме о согласовании планируемого к приобретению жилого помещения с приложением к нему

- предварительного договора купли-продажи жилого помещения, планируемого к приобретению, с указанием существенных условий (объект приобретения с указанием адреса, технических характеристик жилого помещения, а также цены договора, условия об оплате жилого помещения за счет выплаты на жилье (в случае если стоимость приобретаемого жилого помещения превышает размер выплаты на жилье, указанный в сертификате, в договоре купли-продажи жилого помещения должен быть определен порядок уплаты недостающей суммы);

- документы, подтверждающие наличие индивидуального жилого дома и отсутствие обстоятельств: не может приобретаться жилое помещение, признанное непригодным для проживания и (или) признанное аварийным и подлежащим сносу или реконструкции, а также индивидуальный жилой дом (его часть), находящийся на землях садовых и дачных земельных участков, или имеется нарушение целостности наружных и внутренних стен индивидуального жилого дома (его части), его оконных и дверных блоков, крыши

- правоустанавливающие документы на жилое помещение, планируемое к приобретению (оригиналы и или нотариально заверенные копии);

-копия паспорта/паспортов на собственника жилого помещения;

-копия СНИЛСа продавца;

-фотографии, подтверждающие наличие жилого помещения, подтверждающие отсутствие нарушений целостности наружных и внутренних стен, его оконных и дверных блоков, крыши.

Ответственность за достоверность представленных сведений и документов несет заявитель. Срок согласования – 10 рабочих дней с момента предоставления информации о предполагаемом к приобретению варианте (п. 6.4 Порядка).

В случае, если заявителем после принятия КГКУ РЖУ решения о согласовании возможности приобретения жилого помещения заключен предварительный договор **на другое жилое помещение**, заявитель обязан согласовать возможность приобретения такого жилого помещения в том же самом порядке (установленном разделом 6).

Предоставление заявителю выплаты на жилье

В течение 10 рабочих дней со дня государственной регистрации права собственности на жилое помещение заявитель представляет в КГКУ РЖУ:

- сертификат;

- договор купли-продажи жилого помещения или его копию;

- документ, подтверждающий реквизиты счета, открытого на продавца (согласно п. 7.1 Порядка).

КГКУ РЖУ в срок не более 30 рабочих дней (со дня получения документов):

запрашивает в рамках межведомственного электронного взаимодействия подтверждение государственной регистрации возникновения

или перехода прав собственности на жилое помещение, указанное в представленном заявителем договоре купли-продажи);

проверяет соответствие объекта, указанного в договоре купли-продажи, объекту, указанному в предварительном договоре купли-продажи, по которому принято решение, о согласовании возможности приобретения жилого помещения

оплачивает (при отсутствии основания для отказа в выплате на жилье) цену жилого помещения по договору купли-продажи, приобретаемого на средства выплаты на жилье, путем перечисления средств на расчетный счет продавца жилого помещения.

Если цена жилого помещения по представленному договору купли-продажи превышает размер выплаты на жилье, указанный в сертификате, средства выплаты на жилье перечисляются в размере выплаты на жилье, указанном в сертификате. Если стоимость жилого помещения по договору купли-продажи меньше размера выплаты на жилье, указанного в сертификате, средства выплаты на жилье перечисляются в размере стоимости жилого помещения, указанной в договоре купли-продажи (п. 7.3 Порядка).

Заявитель, получивший в собственность жилое помещение за счет предоставленной выплаты на жилье, подлежит исключению из Списка по основанию, предусмотренному подпунктом 2 пункта 3.1 статьи 8 Федерального закона от 21.12.1996 N 159-ФЗ "О дополнительных гарантиях по социальной поддержке детей-сирот и детей, оставшихся без попечения родителей".

Причины отказа в перечислении денежных средств:

- отсутствие согласования ГКУ РЖУ к приобретению жилого помещения;
- несоответствие приобретенного жилого помещения жилому помещению, указанному в предварительном договоре купли-продажи (в отношении которого уполномоченным учреждением принято решение о согласовании возможности его приобретения);
- приобретение жилого помещения, в отношении которого уполномоченным учреждением принято решение об отказе в согласовании возможности его приобретения (пункт 6.4. постановления Правительства Алтайского края от 29.04.2021 № 149).

Список учреждений, в которые можно обратиться:

По всем вопросам подготовки предварительных договоров купли-продажи Вы можете обращаться в КАУ «Многофункциональный центр Алтайского края» (МФЦ) по номерам: 8 (385-2) 54-34-18; 8 (385-2) 54-34-09.

В случае возникновения вопросов по реализации сертификата, Вы можете обращаться в КГКУ «Региональное жилищное управление» (КГКУ РЖУ) по адресу: г. Барнаул, ул. Крупской, 101, корпус 1, 2 этаж

Всю необходимую информацию можно получить по телефону горячей линии 8 800 350 2661 (звонок бесплатный), либо по номеру отдела сертификации – 8 (3852) 55 66 76.

<https://gu22.ru/sertifikaty>



Как планировать бюджет



Как планировать бюджет

Бюджет - это доходы и расходы за определённый период времени.

Бюджет можно представить в виде весов. На одну чашу помещаем доходы, на другую расходы. Если весы находятся в равновесии, то есть расходы равны доходам— бюджет сбалансированный. Если расходы превышают доходы – бюджет имеет дефицит. Бюджет называется избыточным, если доходы больше расходов.

Планирование личного бюджета

1-й этап: определяем свой доход

С помощью компьютера или простого калькулятора посчитай свой ежемесячный доход (не забывай про поступления даже незначительных денежных средств)

ДОХОД = ЗАРАБОТНАЯ ПЛАТА + ПРЕМИЯ + ГОСУДАРСТВЕННЫЕ ВЫПЛАТЫ + (может быть и такое, что твой доход складывается только из некоторых этих компонентов или из каких-то других).

Итак, теперь ты знаешь, сколько денег у тебя есть каждый месяц.

2-й этап: вычисляем расходы

Для определения своих расходов лучше всего завести блокнот, в котором ты будешь записывать все свои траты (даже самые незначительные, ведь 10 рублей - это тоже расход средств) на протяжении одного месяца.

Можно использовать следующий перечень расходов для систематизации подсчета:

- оплата коммунальных услуг и жилья;
- расходы на связь (мобильный телефон);

- транспортные расходы;
- расходы на питание;
- расходы на обучение;
- расходы на развлечения;
- расходы на одежду;
- расходы на гигиенические и косметические средства;
- расходы на покупку товаров для дома (например, бытовую технику, мебель и проч.);
- расходы на медицинские услуги;
- разное (непредвиденные расходы).
- (список может быть дополнен).

После подсчета расходов ты можешь быть сильно поражён тем, сколько ты тратишь в неделю на питание в кафе, телефонные разговоры, на проезд в городском транспорте, а также, во сколько тебе обходится, например, безобидная чашечка кофе.

3-й этап: анализируем расходы

Приступаем к анализу расходов и размышлению о том, на чём можно сэкономить.

• Помни, что, если твои расходы на развлечения превышают 30% общего бюджета, то пора экономить. Незначительные, на первый взгляд, затраты в результате могут составить впечатляющую сумму. Смело вычеркивай эти пункты расходов из своего списка!

• Готовь сам и питайся дома.

Специалисты в области экономики и финансов советуют каждый месяц распределять средства следующим образом:

60% — основные расходы (расходы на питание и ежемесячные хозяйственные расходы);

10%—накопления, которые пойдут на крупные покупки или поездки;

10%—накопления с дальней перспективой (оплата образования и т. п.);

10%—развлечения и удовольствия;

10%—разное, непредвиденные расходы.

4-й этап: составляем ежемесячный личный бюджет

Есть множество схем и способов планирования бюджета. Существуют даже программы в Интернете, которые позволяют легко вести домашнюю бухгалтерию и рассчитывать траты. Мы предлагаем сделать это с помощью простой таблицы

Если у тебя получается, что остаток больше нуля, то ты на правильном пути. Если остаток равен нулю или отрицательный, то пора начинать экономить.

5-й этап: учимся экономить

Умение экономить не является врожденным, одним людям это дается лучше, чем другим. Это обстоятельство обусловлено личными особенностями и опытом самостоятельной жизни.

Научившись экономить, ты сможешь в будущем позволить купить себе более дорогие вещи, которые раньше не мог себе позволить.

Итак, несколько несложных правил:

1. Для развития привычки экономить нужно несколько месяцев.

Ни одну привычку нельзя развить быстро, тем более, что нужно не просто научиться это делать, но и закрепить полученный навык.

2. Начинай с привычки экономить, а не с суммы.

На первое время сумма сэкономленных средств может быть очень небольшой (например, 500 рублей). Важно сначала научиться экономить, а потом уже приступать к серьёзным целям. Если сразу «затянуть пояс», то может произойти срыв, ты можешь почувствовать себя несчастным, так как будешь считать, что лишаешь себя радостей жизни. Помни: «Путь в тысячу миль начинается с одного шага».

3. Поощряй себя за свои успехи и не слишком ругай, если сорвался.

4. Поставь перед собой цель и иди к ней.

Это значит, что если ты поставил перед собой цель, то это цель, к которой нужно идти и сегодня, и завтра, и послезавтра, т.е. каждый день. Это одно из самых важных правил при формировании новой привычки. Всегда помни, что любой пропуск снижает эффективность минимум в 2 раза.

5. Записывай вырабатываемые привычки поведения на листок и ежедневно перечитывай.

Помни, что ограничения, которые сейчас есть в твоей жизни, - это не наказание, а возможность для улучшений и приобретения действительно стоящих вещей.

Периодически тебе придется вновь анализировать собственные расходы и производить перераспределение денег.

Учитывай, что в жизни случаются непредвиденные ситуации, когда тебе придется нарушить свой бюджетный план или пересмотреть его. Не расстраивайся!

Даже если в одном месяце ты выбился из запланированного графика расходов, его вполне можно сбалансировать в следующем месяце.

Полезные ресурсы и ссылки

1. http://www.dominsoft.ru/articles_temp.php?p=artsb5
2. <https://lifehacker.ru/byudzhnet-na-mesyac-i-god/>
3. <http://ru.wikihow.com/планировать-бюджет>
4. <http://fin-plan.org/blog/p>
5. www.zenmoney.ru



Банковские карты



Банковские карты

Банковская карта — это индивидуальный платежный инструмент для выполнения разных банковских операций (платежи, перевод средств и т.п.). Многие считают, что этот небольшой кусок пластика с чипом, магнитной полосой и инициалами владельца как ключ обеспечивает доступ к счету.

Давайте разберемся, что такое банковская карта и какие они бывают.

Классификация банковских карт

Все банковские карты классифицируются по их применения, по принадлежности средств на карте, по назначению, по классу (или уровню) карты — это главные различия банковских карт.

Классификация карт

Существует несколько видов банковских карт, они различаются по территории применения, по принадлежности средств и по назначению. Рассмотрим каждый вид банковских карт подробно.

По территориальным возможностям:

- Локальные
- Международные
- Виртуальные

Локальные

Локальные (внутрибанковские). Такая карта может быть использована только в банкоматах и терминалах своего банка. В более широком смысле —

в пределах одной страны (в пределах национальной платежной системы, например, в России — это система «МИР»).

Международные

Международные банковские карты – это карты международных банковских систем. Наиболее популярными являются системы Visa и MasterCard, которые пригодны для выполнения большинства типичных операций по всему миру.

Виртуальные

Виртуальные банковские карты – специальные платёжные карты, предназначенные для платежей в Интернете. Представляет собой данные реквизитов банковской карты, необходимые для осуществления оплаты на интернет-сайтах. Как правило, выпускается без физического носителя, только в электронном виде. Однако банк может изготавливать для клиентов пластиковые карты с нанесёнными на них реквизитами виртуальных карт. По внешнему виду они почти не отличаются от обычных карт, однако в них отсутствуют магнитная полоса и чип, что делает невозможным использование карты в банкоматах и терминалах.

По принадлежности средств

- Дебетовые
- С разрешенным овердрафтом
- Кредитные
- Предоплаченные

Дебетовые

Дебетовая (расчётная) банковская карта позволяет совершать операции в пределах средств, имеющихся на счёте. То есть владелец карты может использовать только собственные денежные средства. Банк может устанавливать уровень неснижаемого остатка - некоторая сумма, при достижении которой клиент не может совершать операции до тех пор, пока не будет пополнен баланс счёта. Также в условиях банка может быть оговорено начисление процентов на остаток средств.

С разрешенным овердрафтом

Банковская карта с разрешенным овердрафтом - некий гибрид дебетовой и кредитной карты: средства на карте принадлежат вам, но при исчерпании этих средств, банк автоматически открывает вам кредит (на какую-то определенную, заранее оговоренную в договоре сумму) и вы можете совершать по этой карте операции «в минус», т.е. карта из дебетовой становится кредитной.

Превышение средств осуществляется за счёт кредита, который автоматически открывается на карте, когда на ней заканчиваются средства владельца. На кредит всегда начисляется комиссия!

Кредитные

Кредитная карта предназначена для совершения операций на заёмные средства. По своим свойствам кредитная карта – это почти тоже, что кредит. Основная разница заключается в том, что средствами можно пользоваться по мере необходимости, при этом проценты начисляются только на сумму, которая была фактически использована.

Кредитные карты являются многоразовыми, то есть после погашения взятой суммы можно снова использовать кредитные средства. При этом за периоды, когда кредитные средства не используются, и на счету отсутствует задолженность, комиссии не взимаются (за исключением оплаты дополнительных услуг, например, мобильный-банк).

Важное отличие кредитной карты от обычного кредита заключается в наличии так называемого «льготного периода» - определенного срока, в течение которого проценты за пользование кредитными средствами не начисляются.

Также следует помнить, что кредитными картами выгодно пользоваться при оплате покупок непосредственно картой, так как за снятие наличных средств в банкоматах большинство банков берут проценты, в среднем 3-5%.

Предоплаченные карты — это карты, на которых на момент их покупки уже находится какая-то сумма, (по сути — это дебетовая карта), но расчеты по ней выполняются от лица банка (не от вашего лица). Как правило, такие карты имеют ограниченный срок действия, их нельзя продлить или пополнить, или снять с них деньги. Пример предоплаченной банковской карты — это подарочные банковские карты или для оплаты топлива на определенном бренде АЗС, для расчета в определенном магазине (или сети магазинов).

Классификация карт по назначению

- Личные
- Зарплатные
- Корпоративные
- Предвыпущенные

Личные

Личная банковская карта оформляется клиентом самостоятельно и используется им в личных целях.

Зарплатные

Такие карты выдаются сотрудникам компаний в рамках зарплатных проектов

(договор предприятия с банком о перечислении заработной платы на карты).

Корпоративные

Корпоративная карта предназначена для оплаты расходов, связанных с хозяйственной или основной деятельностью компании, в том числе накладных, представительских, транспортных и командировочных расходов, а также получения наличных денежных средств.

Предвыпущенные

Предвыпущенная банковская карта – это карта, которая выпускается ещё до написания клиентом заявления на получение карты. Такая карта изначально не содержит информацию о её владельце, на ней не указаны ФИО. Карта прикрепляется к счёту, который открывается на конкретного клиента.

Классификация по уровню карты

По классу (уровню) карты международного стандарта разделяются на карты начального уровня, стандартного уровня и премиум уровня. Они различаются между собой по стоимости годового обслуживания карты, функциональным возможностям проведения тех или иных операций по карте (чем ниже уровень — тем у карты меньше возможностей) и по привилегиям, которые дает уровень карты для клиента (какие-либо привилегии дают обычно карты уровня премиум).

Начальный уровень – в подавляющем большинстве случаев, это дебетовые карты, не позволяющие совершать электронные платежи через интернет, зато отличающиеся недорогим обслуживанием. Зачастую зарплатные (пенсионные, социальные и т.п. карты) выпускаются именно этого уровня. *Стандартный уровень* – карты этого уровня могут быть как дебетовыми, так и кредитными. Стоимость их выпуска и обслуживания немного выше, чем у карт начального уровня, но и функциональные возможности по производимым операциям гораздо шире.

Премиальный уровень – это карты серий Gold, Platinum, Titanium, и т.п. – зависит от платежной системы, к которой привязана карта. Такие карты являются самыми престижными. Их основные отличия от карт стандартного уровня — высокая стоимость обслуживания и наличие функции кэш-бэка.

Анатомия карты

- Чип

Некоторые карты содержат встроенный чип. В отдельных магазинах для подтверждения операции при оплате покупок картой с чипом необходимо вводить PIN-код.

- Номер карты

Уникальный набор из 16-ти цифр, идентификатор вашей карты.

- Ваше имя

Гарантия того, что вы являетесь держателем карты. При оплате картой у вас могут попросить документ, удостоверяющий личность.

- Срок действия карты

Срок действия указан в формате месяц/год (карта действительна до последнего дня указанного месяца). По истечении срока действия карта перевыпускается банком с новым номером.

- Магнитная лента

Магнитная лента хранит в зашифрованном виде ключ доступа к вашему счету. Чтобы лента не размагнитилась, храните карту отдельно от источников электромагнитного излучения.

- Полоса для подписи

Распишитесь на специальной полосе карты — это обеспечит дополнительную безопасность вашей карты.

- Защита

Защитная голограмма гарантирует подлинность карты.

- CVC2

Код из трех цифр в правой части полосы для подписи. Код требуется для оплаты покупок в интернете.

- Контакты банка

Адрес и телефон, по которому вы можете связаться со своим банком.

Любая банковская карта – это еще не счет. Банковская карта - это ключ к вашему счету. А счет может быть либо в рублях, либо долларах, либо в Евро.



Кредитные обязательства



Кредитные обязательства

Все чаще у ребят, берущих кредит в банках, возникают проблемы, связанные с исполнением обязательств по заключенным с банком договорам. Выдача любого кредита, независимо от суммы, срока кредитования и наличия залога, возможна только после подписания кредитного договора – основного документа, который регулирует взаимоотношения между банком-кредитором и заемщиком (договор между банком и тобой) на протяжении всего срока погашения долга.

Согласно статьи 819 ГК РФ По кредитному договору банк (или иная кредитная организация) обязуется предоставить заемщику денежные средства в размере и на условиях, предусмотренных договором. Заемщик обязуется возвратить полученную сумму и уплатить проценты за пользование ею. Кроме того, в кредитном договоре могут быть определены иные платежи, в том числе связанные с предоставлением кредита, которые заемщик также обязан оплатить (п. 1 ст. 819 ГК РФ). Существенные условия кредитного договора: в силу ч. 2 ст. 30 Федерального закона от 02.12.1990 N 395-1 "О банках и банковской деятельности" в договоре должны быть указаны процентные ставки по кредитам и вкладам (депозитам), стоимость банковских услуг и сроки их выполнения, в том числе сроки обработки платежных документов, имущественная ответственность сторон за нарушения договора, включая ответственность за нарушение обязательств по срокам осуществления платежей, а также порядок его расторжения и другие существенные условия договора.

В кредитном договоре говорится о том, что банк даёт денег в займы клиенту, и подробно описываются условия этой сделки: какую сумму, под какие проценты, на какой срок. Помимо этого, уточняются очередность погашения кредита и процентов, условия досрочного погашения кредита, порядок и условия досрочного расторжения кредитного договора, и другие

моменты на которые ты обязан обратить внимание. Просто в большинстве договоров могут встречаться пункты, лишаящие тебя всех прав и наделяющие кредитора безраздельной властью.

Достаточно часто можно перепутать понятия «**досрочное погашение**» и «**досрочное расторжение**». Тебе следует знать, что **досрочное погашение** — это полная или частичная выплата задолженности по кредитному договору до наступления даты его окончания. Кредитный договор может быть расторгнут как по соглашению сторон, так и в одностороннем порядке. Пункт о **досрочном расторжении** договора может вылиться в большие неприятности для тебя. Если он не указан, то сумма займа должна быть возвращена в банк в течение 30 дней со дня требования банка (ст. 810 Гражданского кодекса РФ). Расторгая кредитный договор в одностороннем порядке, банк обязан письменно уведомить об этом. Если договор будет разорван досрочно, то ты будешь обязан погасить всю сумму долга и начисленные на текущий момент проценты. И если ты думаешь, что банк может использовать этот пункт кредитного договора только в случае непогашения займа, то ты ошибаешься.

Однако ст. 315 ГК РФ предусматривает право, а не обязанность должника исполнить обязательство досрочно, и должник может сослаться на тот факт, что установление соглашением сторон исполнения обязательства до срока (хотя бы и установленного диспозитивной нормой) является его правом, но никак не обязанностью.

Конечно, основная задача заемщика – это выплата долга без задержек и в полном объеме, поэтому если кредитор попытается расторгнуть кредитный договор в суде, то у тебя будут все шансы оспорить подобное решение (при условии, что ты исправно выполняешь взятые кредитные обязательства). Но если ты не хочешь переживать, что банк получит возможность потребовать от тебя погасить долг досрочно, то лучше не подписывать кредитный договор, в котором есть такой опасный пункт, ведь это не только оградит тебя от неминуемых судебных издержек, но и поможет сберечь свои нервы и время.

Не менее коварным пунктом кредитного договора считается пункт, по условиям которого заемщик будет обязан взять на себя все расходы не только по выдаче и выплате займа, а и по судебным издержкам, связанным с урегулированием любых спорных вопросов с кредитором. Если ты подпишешь такой договор, то возьмешь на себя обязательства оплатить все издержки банка, начиная от юридического сопровождения во время судебных тяжб и заканчивая расходами по описи твоего имущества и выселению из заложенного жилья.

Поэтому если ты не хочешь попасть в заведомо безвыходную ситуацию, то ни в коем случае не подписывай кредитный договор, у которого есть подобный пункт о банковских издержках.

Бывают случаи, когда оформляется залоговый кредит (денежные средства, выданные в кредит под залог имущества: жилой и коммерческой недвижимости; земельного участка; транспортных средств; имущественных прав на депозит), при заключении такого договора обрати внимание, есть ли в

нем пункт о взыскании заложенного имущества на основании исполнительной надписи нотариуса. В случае отказа залогодателя уступить заложенное право залогодержатель или третье лицо вправе требовать перевода на себя этого права по решению суда или на основании исполнительной надписи нотариуса и возмещения убытков, причиненных в связи с отказом уступить это право (ст.358.8 ГК РФ).

И если такой пункт содержится в документе, то лучше откажись от получения кредита, ведь в этом случае банк получает право взыскать с тебя залог (причем иногда даже по весьма «глупому» поводу) в одностороннем порядке, минуя судебные разбирательства. А обжаловать исполнительную надпись будет весьма сложно, поэтому, подписав такой кредитный договор, ты, по сути, даешь кредитору право забрать у тебя заложенное имущество, найдя для этого повод.

Согласно ст. 409 Гражданского кодекса Российской Федерации по соглашению сторон обязательство может быть прекращено предоставлением отступного - уплатой денежных средств или передачей иного имущества.

Подписать выгодный и удобный кредитный договор невозможно. Но, выбирая банк и кредитную программу, не забудь ознакомиться со всеми пунктами этого документа еще до подачи кредитной заявки на получение займа. К сожалению, многие заемщики тщательно анализируют предлагаемые условия и ставки кредитования, не беря во внимание содержание кредитного договора, который им придется подписать при оформлении кредита. Не допускай такую ошибку!

Так же осторожно относись к предложению стать **поручителем**. По договору поручительства поручитель обязывается перед кредитором другого лица отвечать за исполнение последним его обязательства полностью или в части. Договор поручительства может быть заключен в обеспечение как денежных, так и неденежных обязательств, а также в обеспечение обязательства, которое возникнет в будущем. Поручитель отвечает перед кредитором в том же объеме, что и должник, если договором не предусмотрено иное (ст.363 ГК РФ).

Если банк необоснованно списал деньги с твоего счета либо возникли другие финансовые разногласия, нужно защищать свои права. Для этого предусмотрена многоступенчатая процедура разрешения спора с банком, на каждой стадии есть шансы вернуть свои деньги.

Приведенный ниже порядок поможет клиенту банка защитить свои экономические интересы, при этом важно соблюдать последовательность действий и не перепрыгивать **отдельные этапы**.

1. Проведи переговоры с работниками банка

Юридический спор с банком может отнять много времени, сил и денег. Поэтому, прежде чем вступать в него, нужно провести переговоры с сотрудниками кредитной организации.

Для начала надо разобраться в чем заключается возникшая проблема и постараться ее оперативно решить с минимальными затратами. Здесь

достаточно ограничиться устными переговорами с банковскими служащими. Можно позвонить в банк или прийти в отделение банка и сообщить о возникшей проблеме. Служащие банка в своей работе руководствуются множеством нормативных актов и инструкций. Потребитель финансовых услуг может не знать всех банковских правил. Поэтому обратись к работникам банка и получи разъяснения о том, на основании какого правового документа они списали деньги. Переговоры с работниками банка сэкономят время и прояснят мотивы совершенной операции. Возможно, на этой стадии тебе удастся решить возникшую проблему.

2. Направьте в банк заявление

Не всегда устные переговоры приносят желаемый результат. Тогда надо готовиться к полномасштабному спору. Прежде чем обращаться в суд, необходимо соблюсти досудебный порядок разрешения спора.

Направь в банк заявление в письменной или электронной форме. В заявлении укажите номер договора с банком, размер требований имущественного характера, существо требований, реквизиты банковского счета и список прилагаемых документов.

Претензию направь в банк по почте заказным письмом с уведомлением о вручении или отвезите в отделение банка и попросите поставить отметку о получении претензии на вашем экземпляре. Можно использовать другой способ доставки корреспонденции. Важно, чтобы сохранились доказательства вручения документа адресату. Банк обязан рассмотреть заявление и направить мотивированный ответ, как правило, в течение 15 рабочих дней. Вполне вероятно, что ответ кредитной организации снимет все вопросы и спор закончится на этой стадии.

3. Обратись к финансовому уполномоченному

Если ответ банка покажется тебе неубедительным, переходите к следующему этапу разрешения конфликта. Направь обращение финансовому уполномоченному в письменной или электронной форме. Обращение рассматривается в заочной форме на основании предоставленных документов. Уполномоченный вправе рассмотреть обращение в очной форме с использованием видео-конференц-связи. Финансовый уполномоченный принимает решение, как правило, в течение 15 рабочих дней. Решение может быть двух видов:

- о полном или частичном удовлетворении обращения;
- об отказе в удовлетворении обращения.

Банк обязан исполнить решение финансового уполномоченного. В случае неисполнения решения уполномоченный выдает потребителю удостоверение, являющееся исполнительным документом. Потребитель предъявляет удостоверение в банк для исполнения решения. Подробности можно найти в Федеральном законе от 04.06.2018 № 123-ФЗ «Об уполномоченном по правам потребителей финансовых услуг».

4. Подавай исковое заявление в суд

Если финансовый уполномоченный не принял решение или вы с ним не согласны, самое время обратиться в суд. При этом важно определить суд, к компетенции которого относится ваш спор. Если спорят банк и гражданин, не имеющий статуса ИП, и спор не связан с бизнесом, то иск подается мировому судье или в районный суд. Мировой судья рассматривает дела на сумму не более 50 000 рублей, о защите прав потребителей – не более 100 000 рублей. При более крупных суммах спора подавайте исковое заявление в районный суд.

По общему правилу, иск предъявляется в суд по адресу банка. Иск о защите прав потребителей может направляться в суд по месту жительства истца. Иски о защите прав потребителей не облагаются госпошлиной. Если конфликт связан с предпринимательской деятельностью, то ИП подает заявление в арбитражный суд. На коммерсантов не распространяется досудебный порядок разрешения спора. По итогам рассмотрения дела суд вынесет решение, которое может быть обжаловано в вышестоящую инстанцию.

Куда можно обратиться за помощью:

Адвокатская палата Алтайского края

Информацию о праве на получение бесплатной юридической помощи можно получить по телефону: 8 (385-2), 35-96-57, 35-98-17

Обращаться за оказанием бесплатной юридической помощи можно в любое адвокатское образование на всей территории Алтайского края. Список адвокатов, которые в 2023 году будут участвовать в деятельности государственной системы **бесплатной юридической помощи** на территории Алтайского края по ссылке.

<https://advokatura22.ru/spaw/uploads/files/Список%20адвокатов%20БЮП%20на%202023г..pdf>

Информация по бесплатной юридической помощи для граждан доступна по ссылке

<https://advokatura22.ru/spaw/uploads/files/Информация%20по%20бесплатной%20юридической%20помощи%20для%20граждан%2026%20мая%202021.pdf>

Государственная система бесплатной юридической помощи

"Закон Алтайского края от 8 апреля 2013 г. N 11-ЗС "О бесплатной юридической помощи в Алтайском крае" доступен по ссылке

"Федеральный закон от 21 ноября 2011 г. N 324-ФЗ "О бесплатной юридической помощи в Российской Федерации" доступен по ссылке

"Постановление об обеспечении граждан юридической помощью в Алтайском крае № 38 от 01.02.2018 (в ред. от 30.11.2022)"

АРОО "Защита прав потребителей"

656049, Алтайский край, г. Барнаул, ул. Песчаная 87А, каб. 3
Тел. 8-903-072-1835, 8-906-941-9882

ЦБ РФ Интернет приемная

<https://cbr.ru/Reception/>

Телефоны

300 Бесплатно для абонентов сотовых операторов

8 800 300-30-00 Бесплатно для звонков из регионов России

Полезные ссылки

<https://brobank.ru/kuda-pozhalovatsya-na-bank/>

<https://zakon.ru/>



Медицинское обслуживание



Медицинское обслуживание

Основы охраны здоровья в РФ регулирует Федеральный закон от 21.11.2011 № 323-ФЗ (ред. от 28.12.2022) «Об основах охраны здоровья граждан в Российской Федерации».

Согласно закону (ст.19), каждый имеет право на:

Каждый имеет право на бесплатную медицинскую помощь, оказываемую без взимания платы в соответствии с программой государственных гарантий бесплатного оказания гражданам медицинской помощи, а также на получение платных медицинских услуг и иных услуг, в том числе в соответствии с договором добровольного медицинского страхования.

В пункте 5 ст.19 указано, что Пациент имеет право на:

- 1) выбор врача и выбор медицинской организации в соответствии с настоящим Федеральным законом;
- 2) профилактику, диагностику, лечение, медицинскую реабилитацию в медицинских организациях в условиях, соответствующих санитарно-гигиеническим требованиям;
- 3) получение консультаций врачей-специалистов;
- 4) облегчение боли, связанной с заболеванием, состоянием и (или) медицинским вмешательством, методами и лекарственными препаратами, в том числе наркотическими лекарственными препаратами и психотропными лекарственными препаратами; (п. 4 в ред. ФЗ-18 от 06.03.2019)
- 5) получение информации о своих правах и обязанностях, состоянии своего здоровья, выбор лиц, которым в интересах пациента может быть передана информация о состоянии его здоровья, в том числе после его смерти; (в ред. ФЗ-315 от 02.07.2021)
- 6) получение лечебного питания в случае нахождения пациента на лечении в стационарных условиях;
- 7) защиту сведений, составляющих врачебную тайну;
- 8) отказ от медицинского вмешательства;

9) возмещение вреда, причиненного здоровью при оказании ему медицинской помощи;

10) допуск к нему адвоката или законного представителя для защиты своих прав;

11) допуск к нему священнослужителя, а в случае нахождения пациента на лечении в стационарных условиях - на предоставление условий для отправления религиозных обрядов, проведение которых возможно в стационарных условиях

При каждом обращении за медицинской помощью в поликлинику, по требованию работника регистратуры пациент **обязан предъявить**:

1. Паспорт гражданина Российской Федерации (не водительское, пенсионное или иное удостоверение, а именно паспорт, так как основным документом, удостоверяющим личность гражданина Российской Федерации на территории Российской Федерации, является паспорт. (Указ Президента Российской Федерации от 13.03.1997 № 232)

2. Полис обязательного медицинского страхования

Основным документом, который может подтвердить твое право на медицинское обслуживание является полис обязательного медицинского страхования (ОМС) — документ, подтверждающий право на бесплатную медицинскую помощь.

С полисом ОМС можно записываться на приём к врачу, проходить обследования, лечиться в стационаре, вызывать врача на дом и бесплатно делать высокотехнологичные операции в рамках программы государственных гарантий. Полис также позволяет лечиться в частных клиниках, если они участвуют в программе ОМС. Полный перечень доступных медицинских услуг зависит от региона, его можно узнать в своей страховой компании. Данные полиса ОМС и сведения о прикреплении к медицинской организации содержатся в личном кабинете на Госуслугах. При необходимости потребуется предоставить согласие на получение данных из фонда ОМС. (ст.45 ФЗ-326 от 29.11.2010 (ред. от 19.12.2022)). С

1 января 2023 на Госуслугах действует функция автоматического формирования электронного страхового полиса ОМС. Эти данные автоматически появляются в личном кабинете подтвержденной учетной записи гражданина после внесения их в Единый реестр застрахованных лиц. Но если номер документа отсутствует, то его можно получить в заявительном порядке.

3.СНИЛС - страховой номер индивидуального лицевого счета, который представляет собой уникальный номер индивидуального лицевого счета, используемый для обработки сведений о физическом лице в системе индивидуального (персонифицированного) учета, а также для идентификации и аутентификации сведений о физическом лице и использования сведений о зарегистрированных лицах, **для целей обязательного пенсионного страхования, социального и медицинского страхования, при предоставлении государственных и муниципальных услуг и исполнении**

государственных и муниципальных функций(ст.1 и 4 ФЗ-27 от 01.04.1996 N 27-ФЗ (ред. от 28.12.2022).

Обращение в поликлинику

1.Порядок обращения пациентов в поликлинику

1.1 Граждане закрепляются за поликлиникой по месту постоянного или временного проживания, так как медицинская помощь населению осуществляется по территориальному принципу непосредственно в поликлинике или на дому.

1.2 Для получения медицинской помощи на дому при острых заболеваниях или обострениях хронических заболеваний пациент может вызвать на дом участкового врача Узнайте, какая поликлиника обслуживает дом, в котором вы проживаете. Узнайте и запишите телефон вашей поликлиники, по которому можно вызвать врача на дом.

1.3 При состояниях, не требующих срочного медицинского вмешательства пациент обращается в регистратуру учреждения лично или по телефону и Интернету. 1.4 При состояниях, требующих срочного медицинского вмешательства (несчастный случай, травма, отравление, другие состояния и заболевания, угрожающие жизни или здоровью), служба скорой медицинской помощи вызывается врачом в поликлинику по телефону 103.

1.5 Пациентам, не проживающим на территории обслуживая данной поликлинике, но желающим выбрать эту медицинскую организацию для получения первичной медико-санитарной помощи, необходимо обратиться в регистратуру для подачи заявления на медицинское обслуживание.

2. Запись на прием осуществляется:

2.1. В регистратуре;

2.2. По телефону (запись на прием, вызов врача на дом)

2.3. Через информационный киоск для самозаписи

2.4 Через портал государственных услуг - www.gosuslugi.ru

При первичном или повторном обращении пациент обязан представить документ, удостоверяющий личность (паспорт) и действующий страховой полис. В регистратуре учреждения при первичном обращении на пациента заводится медицинская карта амбулаторного больного, в которую вносятся сведения о пациенте.

Внимательно слушайте рекомендации врача, обязательно спросите, когда приходить в следующий раз. Если врач прописал лекарства, не забудьте уточнить дозировку каждого приема лекарств, сколько раз в день принимать, как принимать лекарство (до еды, после еды, во время еды, натощак), чем запивать (водой, молоком, минеральной водой). Врач может выписать вам больничный лист, т. е. лист временной нетрудоспособности. Оформленный по всем правилам, после выздоровления его нужно ~~отнести~~ предоставить в учреждение, где вы учитесь или работаете.

Статья 11. Недопустимость отказа в оказании медицинской помощи (ФЗ-323 от 21.11.2011):

1. Отказ в оказании медицинской помощи в соответствии с программой государственных гарантий бесплатного оказания гражданам медицинской помощи и взимание платы за ее оказание медицинской организацией, участвующей в реализации этой программы, и медицинскими работниками такой медицинской организации не допускаются.

2. Медицинская помощь в экстренной форме оказывается медицинской организацией и медицинским работником гражданину безотлагательно и бесплатно. Отказ в ее оказании не допускается.

Список учреждений, в которые можно обратиться за помощью

Министерство здравоохранения Алтайского края

Адрес: г. Барнаул, пр-т. Красноармейский, 95а

8 (3852) 62-36-48 приемная

Горячая линия по вопросам оказания медицинской помощи и лекарственного обеспечения жителям Алтайского края – 122 с мобильного (со стационарного телефона набирать 9-122),

для обращений из других регионов (3852) 55-88-72).

Территориальный фонд обязательного медицинского страхования Алтайского края

Адрес: г. Барнаул, пр-т. Красноармейский, 72 - 7, 8, 12 этаж;

8 (3852) 63-29-79

8 (3852) 63-32-86

8 800 775-85-65

Краевой Центр общественного здоровья и медицинской профилактики"

г. Барнаул, ул. Ползунова, 23

Главный врач: 8(3852)66-67-50

Регистратура г. Барнаул: 8(3852)63-18-43

Регистратура г. Бийск: 8(3854)40-96-40

Краевой кожно-венерологический диспансер

Адрес: г. Барнаул, шоссе ~~Ленточный Бор~~, 29

ул. Сизова 24а

Регистратура:

61-10-76, 61-01-95

Алтайский краевой наркологический диспансер

Адрес: г. Барнаул, ул. Л. Толстого, 23

8(3852) 63-39-32 -регистратура

8(3852) 63-94-23

Консультативно-диагностический центр Алтайского края

Адрес: г. Барнаул, Комсомольский проспект, 75а.

Контактные телефоны:

Единая справочная служба КДЦ (3852) 55-88-20 (регистратура)

выдача результатов: (3852) 36-47-16;

приемная: +7 (3852) 24-38-20;
отдел по страховой медицине: (3852) -24-32-89;
(3852)-55-83-08;

Полезные ссылки

<http://zdravalt.ru/>

<http://www.tfoms22.ru/>


https://www.gosuslugi.ru/help/faq/oms/polis_oms

<https://medprofaltay.ru/uslugi/oms>

<http://kkvd22.ru/>

<https://altknd.ru/>

<https://dcak.ru/>



Молодое материнство



Молодое материнство

Помни, что материнство в Российской Федерации охраняется и поощряется государством.

Итак, что делать, если ты беременна?

Шаг 1. Посетить гинеколога – первый и главный шаг. Ему ты можешь первому рассказать о своем положении и получить консультацию. Гинеколог на приеме должен осмотреть тебя и подтвердить беременность.

После того, как гинеколог подтвердил беременность, необходимо встать на учет в женскую консультацию. Для постановки на учет в женскую консультацию необходимы следующие документы:

- паспорт
- полис ОМС (обязательного медицинского страхования)
- СНИЛС.

Каждая женщина в период беременности, во время родов и после родов обеспечивается медицинской помощью в медицинских организациях в рамках программы государственных гарантий бесплатного оказания гражданам медицинской помощи. Для получения первичной медико-санитарной помощи гражданин выбирает медицинскую организацию, в том числе по территориально-участковому принципу, не чаще чем один раз в год (за исключением случаев изменения места жительства или места пребывания гражданина). ФЗ-323 "Об основах охраны здоровья граждан в Российской Федерации" от 21.11.2011с изм. от 01.03.2023, статьи 21 и 52)

Для выбора медицинской организации, оказывающей медицинскую помощь, гражданин лично или через своего представителя обращается в выбранную им медицинскую организацию с письменным заявлением о выборе данной медицинской организации и получить уведомление о принятии на медицинское обслуживание. (Приказ Минздравсоцразвития России от 26.04.2012 N 406н)

Если ты встать на учет в женскую консультацию до 12 недель беременности, то можно оформить единовременное пособие от государства, если беременная находится в трудном финансовом положении (средний доход на члена семьи в месяц не больше регионального прожиточного минимума на душу населения). Размер выплаты зависит от нуждаемости семьи и рассчитывается от величины регионального прожиточного минимума для трудоспособного населения.

При постановке на учет в женской консультации заведут Обменную карту.

Обменная карта беременной, роженицы и родильницы заводится только при наличии паспорта при ее первой явке и заполняется врачом при каждом посещении женской консультации. Обменная карта (форма № 113/у) - учетная медицинская документация, предназначенная для контроля за своевременностью и полнотой обследований, наблюдения за беременной, для обеспечения взаимосвязи и преемственности в оказании медицинской помощи, в неё вносят результаты всех обследований и историю течения беременности.

Обменная карта состоит из трех частей:

первую часть (сведения женской консультации о беременной) заполняет участковый акушер-гинеколог и выдает на руки после 28 недель беременности, с ней беременная поступает в родильный дом (родильное отделение больницы);

вторая часть (сведения о роженице и родильнице) – это информация из родильного отделения о течении родов и послеродового периода женщины, о возможных осложнениях и проведенной терапии; этот лист отдается в женскую консультацию, где наблюдалась беременная.

третья часть (сведения о новорожденном) – это информация о новорожденном: физиологические параметры (пол, рост, вес), оценка состояния ребенка, проведение вакцинации. Это заполняют в родильном доме (родильном отделении больницы) и выдают при выписке для детской поликлиники, где ребенок будет наблюдаться и подшивается к детской карте.

Шаг 2. Поставить в известность законных представителей, отца ребенка работодателя. Помимо вопросов сохранения здоровья и медицинского наблюдения беременная сталкивается с целым рядом ситуаций, которые ей необходимо разрешить. В разрешении этих ситуаций большую помощь могут оказать окружающие. Поэтому не стоит тянуть с сообщением о беременности отцу ребенка и своим законным представителям.

Часто остро встает вопрос о заключении брака между несовершеннолетними, поскольку брачный возраст в России устанавливается в 18 лет (СК РФ, Статья 13). Однако, при наличии уважительных причин органы местного самоуправления по месту жительства лиц, желающих вступить в брак, вправе по просьбе данных лиц разрешить вступить в брак лицам, достигшим возраста шестнадцати лет. В том случае, если Вам уже исполнилось 16 лет, беременность является уважительной причиной для

снижения брачного возраста. Если оба лица, желающих заключить брак, являются несовершеннолетними, разрешение должно быть получено каждым из них. Согласно Семейному кодексу РФ (ст. 13) при наличии уважительных причин органы местного самоуправления по месту жительства лиц, желающих вступить в брак, вправе по просьбе данных лиц разрешить вступить в брак лицам, достигшим возраста шестнадцати лет.

Согласно Семейному кодексу РФ (ч.2 ст.13) при наличии уважительных причин органы местного самоуправления по месту жительства лиц, желающих вступить в брак, вправе по просьбе данных лиц разрешить вступить в брак лицам, достигшим возраста шестнадцати лет.

Органами, предоставляющего муниципальную услугу являются администрациями городов и районов края (органы опеки и попечительства, отделы охраны прав детства) по месту жительства заявителя.

Для получения разрешения необходимо предоставить следующие документы:

заявление

документы, удостоверяющие личность заявителя;

справку (выписку) из домовой книги, поквартирной карточки;

документы, подтверждающие наличие уважительных причин, для принятия решения о разрешении на вступление в брак несовершеннолетнему (справка о беременности, документ, подтверждающий рождение ребенка, иные документы, подтверждающие наличие уважительной причины).

Результат предоставления муниципальной услуги - постановление о разрешении на вступление в брак или постановление об отказе на вступление в брак. Срок предоставления услуги: в течение 15 календарных дней.

В предоставлении муниципальной услуги отказывается по следующим основаниям:

1. Заявителем не представлены все необходимые документы;

2. Представленные заявителем документы не свидетельствуют о наличии уважительных причин для принятия решения о разрешении на вступление в брак несовершеннолетнему;

3. На момент обращения с заявлением заявитель не достиг возраста 16 лет.

Информация по вопросам предоставления муниципальной услуги размещается:

- на портале Государственных услуг Алтайского края:
<https://www.gosuslugi.ru/>

- на портале Государственных и муниципальных услуг города Барнаула
www.portal.barnaul.org

Шаг 3. Получение родового сертификата.

Сертификат создан для защиты беременной от некачественных медицинских услуг. Этот финансовый документ дает ей право выбрать любую понравившуюся женскую консультацию или родильный дом.

Родовой сертификат выдается в женской консультации не ранее 30 недель беременности (в случае многоплодной беременности – не ранее 28 недель). Оформлять родовой сертификат самой не нужно, за нее это делают в

медучреждениях, достаточно предоставить необходимые документы: паспорт, полис ОМС, СНИЛС и ИНН. Сертификат оформляется только в электронном виде, но в поликлинике все равно выдается “квиток” со специальным номером из семи цифр на руки, который нужно обязательно иметь при себе, чтобы при поступлении в роддом его предоставить врачам.

Родовой сертификат нельзя обменять на деньги, выплаты по нему получают только государственные медицинские учреждения, поэтому оплатить услуги платной больницы с помощью сертификата также не получится.

Найти электронный сертификат можно в своем личном кабинете на сайте ФСС или на портале “Госуслуги”.

Как уже сообщалось, электронный родовой сертификат используется медучреждениями, но для общего понимания можно поинтересоваться “составом” документа:

Корешок (бумажная часть бланка, необходима для женской консультации);

Талон №1 — предназначен для учреждений, в которых женщина состоит на учете во время беременности.

Талон №2 — необходим для предоставления в роддом.

Талон №3-1 — используется в детской поликлинике первые полгода жизни ребенка.

Талон №3-2 — применяется вторые полгода.

При поступлении в родильный дом без сертификата (преждевременные роды или документ еще не получен) он может быть выдан в выбранном роддоме на основании обменной карты.

Шаг 4. Берегите себя!

Так как вы теперь в ответе не только за себя, но и за здоровье и жизнь еще не

появившегося на свет малыша, откажитесь от того сумасшедшего ритма жизни, который был у тебя до беременности. Не засиживайся долго за компьютером в социальных сетях. Будет очень хорошо, если ты будешь спать не менее 7–8 часов в сутки.

Один из ответов на вопрос «Я беременна, что делать дальше?» – отказаться от

вредных привычек ради здоровья и жизни ребенка. Постарайся не посещать ночные клубы, ведь там сильно накурено. Чаще гуляй по паркам и скверам. Свежий воздух полезен и тебе, и твоему малышу.

Правильно питайся, выполняй физические упражнения, обязательно читай

дополнительную литературу о беременности и воспитании детей, по возможности запишись на курсы для беременных.

Шаг 5. Выписка из роддома и постановка ребенка на учет в поликлинику.

При выписке из роддома матери выдаются на руки следующие документы:

1. Обменная карта роженицы (2-й лист) – для женской консультации.

И (3-й лист) – для детской поликлиники, в которой ребенок–будет наблюдаться и подшивается к детской карте.

2. Справка о рождении (медицинское свидетельство о рождении) – действительна в течение 1 месяца. В ней указывается время и дата рождения ребенка, его пол, кто принимал роды – с этой справкой родители получают свидетельство о рождении в органах ЗАГС.

После того, как ваш малыш появился на свет одной из главных задач становится контроль за его здоровьем. Постановка на учет в детскую поликлинику происходит следующим образом: роддом передает сведения о новорожденных в детскую поликлинику по месту проживания родителей. После того как вас выпишут из роддома, участковый педиатр обязан будет провести первичный осмотр на дому.

Как правило, врач посещает новорожденного в течение 3-х дней после выписки из роддома. В течение первого месяца жизни ребенка медицинские осмотры проводятся на дому. Первый свой поход в поликлинику малыш совершит в возрасте 1 месяц.

Шаг 6 Процедура получения свидетельства о рождении

Родители имеют право регистрировать своего ребенка в любом ЗАГСе города, но обычно регистрация производится по месту жительства одного из родителей. или МФЦ (при наличии у него соответствующих полномочий) либо, при наличии такой возможности в вашем регионе, направляется в форме электронного документа через Единый или региональный портал госуслуг.

Для регистрации необходимо предоставить в ЗАГС следующие документы:

1. справку о рождении из роддома;

2. паспорт матери;

3. паспорт отца;

4. свидетельство о браке (если есть).

6. Заявление о рождении ребенка должно быть сделано не позднее чем через месяц со дня рождения ребенка.

Отец и мать, состоящие в браке между собой, записываются родителями в записи акта о рождении ребенка по заявлению любого из них. Сведения о матери ребенка вносятся в запись акта о рождении ребенка на основании справки из роддома, сведения об отце ребенка – на основании свидетельства о браке родителей.

Если родители ребенка не состоят в браке между собой, то сведения об отце ребенка вносятся на основании записи акта об установлении отцовства (если отцовство устанавливается и регистрируется одновременно с

государственной регистрацией рождения ребенка) или по заявлению матери ребенка (если отцовство не установлено) (п. 3 ст. 17 ФЗ-143 в ред. от 28.12.2022); пп.2 п.27 Приказа Минюста России от 28.12.2018 N 307 в ред. от 15.12.2022) Если сведения об отце ребенка не заносятся (по заявлению матери и в графе «отец» будет стоять прочерк), подтверждение статуса матери-одиночки в этом случае осуществляется представлением свидетельства о рождении по утвержденной форме (п. п. 2, 4 ст. 6 Федерального закона от 15.11.1997 N 143-ФЗ "Об актах гражданского состояния").

При регистрации рождения фамилия ребенка записывается по фамилии его родителей. Имя ребенка записывается по соглашению родителей.

Срок подачи заявления о рождении ребенка установлен законодательно – не позднее, чем через месяц со дня его рождения (п.6 ст.17 ФЗ-143 "Об актах гражданского состояния" с изм. и доп., вступ. в силу с 01.01.2023).

Шаг 7 Регистрация (прописка) ребенка

Регистрация нужна ребенку с первых месяцев жизни. Во-первых, этого требует закон: после появления ребенка на свет родителям после получения свидетельства о рождении дается семь дней, чтобы прописать ребенка. Если это не будет сделано, их могут оштрафовать.

Во-вторых, без прописки нельзя получить выплаты и пособия, прикрепиться к поликлинике, встать на очередь в ясли или сад.

Ребенок может быть зарегистрирован по месту жительства только вместе с кем-то из родителей (ст. 20 ГК РФ). Прописывая ребенка к себе, родителю не требуется согласия у остальных зарегистрированных на данной площади. Для регистрации ребенка необходимо предоставить в паспортный стол по месту жительства следующие документы:

1. Заявление матери (отца) с просьбой о регистрации ребенка по месту жительства матери (отца).
2. Выписки из лицевых счетов с места жительства отца или матери.
3. Свидетельство о рождении ребенка.
4. Паспорта родителей.
5. Свидетельство о браке (при наличии).
6. Заявление от 2-го родителя, что он не возражает против регистрации ребенка.

Полис обязательного медицинского страхования

Полис на ребенка родители или другие законные представители обязаны оформить не позднее тридцати дней со дня государственной регистрации рождения. Это написано в Правилах обязательного медицинского страхования, утвержденных Приказом Минздрава России от 28.02.2019 № 108н. До момента получения полиса ОМС ребенок получает медицинскую помощь по полису матери или законных представителей. По истечении тридцати дней и до достижения ребенком совершеннолетия обязательное медицинское страхование осуществляется страховой медицинской

организацией, выбранной одним из родителей ребенка или другим законным представителем.

Обычно медицинский полис оформляется в поликлинике по месту жительства или в страховой компании, работающей с детской поликлиникой, на территории которой вы обслуживаетесь.

Для этого необходимо предоставить:

Паспорт одного из родителей, в котором есть отметка о регистрации по месту жительства (прописка).

Свидетельство о рождении ребенка.

Подробную информацию ты сможешь найти на сайте www.полисомс.рф.

Государственные пособия для несовершеннолетних родителей

По достижении 16 лет несовершеннолетний может самостоятельно осуществлять родительские права по отношению к своему ребенку (ст. 62 СК РФ).

В соответствии с пунктом 2 «Порядка и условий назначения и выплаты государственных пособий гражданам, имеющим детей», утвержденных Приказом Минтруда России от 29.09.2020 N 668н в ред. от 15.12.2022 (далее — Порядок), гражданам, имеющим детей, назначаются и выплачиваются следующие виды пособий:

- 1) пособие по беременности и родам;
- 2) единовременное пособие при рождении ребенка;
- 3) ежемесячное пособие по уходу за ребенком;
- 4) ежемесячное пособие в связи с рождением и воспитанием.

Согласно пункта 5 настоящего Порядка, лица, имеющие право на получение пособий, их законные представители или доверенные лица в целях получения пособий обращаются в организации, назначающие указанные пособия, с заявлением и документами (сведениями), предусмотренными настоящим Порядком, необходимыми для получения пособий.

Как быть, если маме еще нет 16 лет?

В случае, когда уход за ребенком, которому назначен опекун, осуществляется несовершеннолетним родителем ребенка, не состоящим в браке и **не достигшим возраста шестнадцати лет**, пособие по уходу за ребенком назначается опекуну, осуществляющему его воспитание совместно с несовершеннолетним родителем ребенка, независимо от того, что данный опекун находится в отпуске по уходу за ребенком.

В случае, если назначение ребенку опекуна не представляется возможным, пособие по уходу за ребенком назначается одному из дееспособных родственников несовершеннолетнего родителя ребенка, не достигшего возраста шестнадцати лет и не состоящего в браке, проживающему совместно с ребенком и его несовершеннолетним родителем.

Давайте разберемся, каким образом несовершеннолетней (в возрасте от 16 до 18 лет) маме получить пособия.

Единовременное пособие при рождении ребенка-

В соответствии со ст. 11 Федерального закона от 19.05.1995 N 81-ФЗ (в ред. от 21.11.2022) «О государственных пособиях гражданам, имеющим детей» (далее — Закон N 81-ФЗ) право на единовременное пособие при рождении ребенка имеет один из родителей либо лицо, его заменяющее. Пособие при рождении ребёнка положено всем российским семьям, независимо от уровня дохода и количества детей.

Подать заявление можно через Госуслуги (понадобится подтверждённая учётная запись) или в Социальный фонд (в отделении СФР по месту жительства) или в МФЦ (обратите внимание, что такие заявления принимают не в каждом из них. Лучше уточнить это перед посещением).

Решение о назначении пособия СФР принимает в течение 7 рабочих дней с момента подачи заявления и получения всех необходимых документов и сведений. Если чего-то не хватает, СФР может продлить срок рассмотрения заявления до 20 рабочих дней. Деньги поступят в течение 5 рабочих дней после того, как СФР назначит пособие. С 1 февраля 2023 года единовременное пособие при рождении ребенка выплачивается в размере 22 909 рублей 03 копеек.

Если родителям ребенка не исполнилось 16 лет, данное пособие вправе получить опекун (бабушка или дедушка). Если он не работает (не служит), единовременное пособие при рождении ребенка назначается и выплачивается органом социальной защиты населения по месту жительства (месту пребывания, месту фактического проживания). Если опекун работает, единовременное пособие при рождении ребенка назначается и выплачивается по месту работы (службы) опекуна.

Ежемесячное пособие по уходу за ребенком.

В соответствии со ст. 13 Федерального закона от 19.05.1995 N 81-ФЗ (в ред. от 21.11.2022) Право на ежемесячное пособие по уходу за ребенком имеют: матери либо отцы, другие родственники, опекуны, фактически осуществляющие уход за ребенком. Лицам, имеющим право на получение ежемесячного пособия по уходу за ребенком по нескольким основаниям (например, на пособие по безработице), предоставляется право выбора получения пособия по одному из оснований.

Матери, имеющие право на пособие по беременности и родам, в период после родов вправе со дня рождения ребенка получать либо пособие по беременности и родам, либо ежемесячное пособие по уходу за ребенком с зачетом ранее выплаченного пособия по беременности и родам в случае, если размер пособия по уходу за ребенком выше, чем размер пособия по беременности и родам.

Право на ежемесячное пособие по уходу за ребенком сохраняется в случае, если лицо, находящееся в отпуске по уходу за ребенком, работает на условиях неполного рабочего времени или на дому, а также в случае продолжения обучения.

В случае, когда мать ребенка, получающая ежемесячное пособие по уходу за ребенком, не может осуществлять уход за ребенком в связи со своей болезнью, право на получение ежемесячного пособия по уходу за ребенком может реализовать другой член семьи, фактически осуществляющий уход за ребенком в этот период. В данном случае право на назначение и выплату пособия по уходу за ребенком может переходить от одного члена семьи к другому в зависимости от того, кто из них фактически осуществляет уход за ребенком.

С 1 февраля 2023 года **минимальный размер** ежемесячного пособия по уходу за ребенком составляет 8 591 рубль 47 копеек (максимум для работающих 33 281,80; для безработных максимум — 17 182,94).

Пособие оформляется вместе с отпуском по уходу за ребёнком. Если есть официальная работа, то документы подают в бухгалтерию организации или в отдел кадров. Если официальной занятости нет, то обратиться за пособием можно в отделение Социального фонда (СФР) по месту жительства или на Госуслугах. Во время отпуска по уходу за ребёнком можно продолжать работать на условиях неполного рабочего времени или на дому и одновременно получать пособие. Зарплата будет пропорциональна отработанному времени. Сохранить полный заработок и одновременно получать пособие нельзя, так как пособие по уходу за ребёнком компенсирует утраченный заработок

В силу ст. 17.2 Закона № 81-ФЗ, пособие по беременности и родам, единовременное пособие при рождении ребенка, ежемесячное пособие по уходу за ребенком, назначаются, если обращение за ними последовало **не позднее шести месяцев** соответственно со дня окончания отпуска по беременности и родам, со дня рождения ребенка, со дня достижения ребенком возраста полутора лет.

Право на ежемесячное пособие в связи с рождением и воспитанием ребенка (согласно ст.9-10 Закона № 81-ФЗ) предоставляется нуждающимся в социальной поддержке беременным женщинам (если срок ее беременности составляет от шести недель и она встала на учет в медицинской организации в до двенадцати недель) и лицам, имеющим детей в возрасте до 17 лет, при условии, если они являются гражданами Российской Федерации и постоянно проживают на территории Российской Федерации. Право на ежемесячное пособие в связи с рождением и воспитанием ребенка возникает в случае, если размер среднедушевого дохода семьи, рассчитанный в соответствии с частью шестой настоящей статьи, не превышает величину прожиточного минимума на душу населения, установленную в субъекте Российской Федерации по месту жительства (пребывания) или фактического проживания заявителя в соответствии с Федеральным законом от 24 октября 1997 года N 134-ФЗ "О прожиточном минимуме в Российской Федерации" на дату обращения за назначением указанного пособия.

Информацию, о том какие документы нужно предоставить для назначения пособий, можно уточнить по телефонам горячей линии или на сайте Ведомств:

Социальный фонд России

8 800 600-00-00

<https://es.pfrf.ru/>

Госуслуги

8 800 100 70 10

<https://www.gosuslugi.ru/life/semya>

МФЦ

8 800 775 00 258

<https://mfc22.ru/about/zapisatsya-na-priyem/>


Полезные ссылки

https://www.gosuslugi.ru/life/details/infant_monthly_allowance

https://www.gosuslugi.ru/life/details/onetime_childbirth_allowance?categoryCode=semya

<http://www.consulta>

Список учреждений, в которые можно обратиться за помощью	
«Краевой центр Медико-психологической и социальной помощи беременным» Г. Барнаул, ул. Фомина, 154	8 (3852) 56-93-37
Краевой кризисный центр для женщин Г. Барнаул, ул. Смирнова, 79г-1эт.	8 (3852) 34-28-26 8 (3852) 34-22-55
Краевой кризисный центр для мужчин Г. Барнаул, ул. Г. Исакова, 113е-2эт.	8 (3852) 55-12-88



Роль потребителя услуг



Роль потребителя услуг

Выступая в обществе в роли потребителя различных услуг, следует знать свои права и уметь их защищать.

Отношения в области защиты прав потребителей регулируются Гражданским кодексом РФ, Законом РФ от 07.02.1992 №2300-1 (ред. от 05.12.2022) «О защите прав потребителей» и другими федеральными законами». Закон РФ от 07.02.1992 N 2300-1 "О защите прав потребителей"

Если ты купил некачественный товар, то по закону имеешь право:

- на бесплатный ремонт или возмещение расходов на ремонт;
- замену на новый качественный товар той же модели (марки, артикула);
- возврат денег за товар;
- соразмерное уменьшение покупательской цены.

Выбор одного из вышеперечисленных требований ты делаешь самостоятельно!

Потребитель вправе обменять непродовольственный товар надлежащего качества на аналогичный товар у продавца, у которого этот товар был приобретен, если указанный товар не подошел по форме, габаритам, фасону, расцветке, размеру или комплектации. Отсутствие кассового чека, либо иного документа, удостоверяющего факт и условия покупки товара, не является основанием для отказа в удовлетворении твоих требований! (ст.25 ФЗ-2300-1 от 07.02.1992)

Обмен указанного товара производится, если он не был в употреблении, сохранены его товарный вид, потребительские свойства, пломбы, фабричные ярлыки, а также имеется товарный чек или кассовый чек либо иной подтверждающий оплату указанного товара документ.

Однако, существует утвержденный Правительством РФ перечень

непродовольственных товаров надлежащего качества, не подлежащих обмену по вышеназванным основаниям (утвержден постановлением Правительства Российской Федерации от 31 декабря 2020 г. N 2463)

Требования к продавцу или представителю в отношении недостатков товара ты вправе предъявить, если они обнаружены в течение гарантийного срока или срока годности! (ст.19 ФЗ-2300-1 от 07.02.1992)

Для сезонных товаров (обувь, одежда, меховые изделия, спортивные товары) эти сроки исчисляются с момента наступления соответствующего сезона (Постановление Администрации Алтайского края от 26.11.2002 N 628):

- для товаров зимнего ассортимента - с 15 октября по 15 марта;
- для товаров весеннего ассортимента - с 15 марта по 15 мая;
- для товаров летнего ассортимента - с 15 мая по 15 августа;
- для товаров осеннего ассортимента - с 15 августа по 15 октября.

Гарантийные сроки по товарам сезонного назначения, приобретенным вне сезона, исчисляются с момента наступления соответствующего срока.

• в отношении товаров, на которые гарантийные сроки или сроки годности не устанавливаются, ты вправе предъявить указанные требования, если недостатки обнаружены в разумный срок, но не более двух лет со дня передачи товара продавцом, если более длительные сроки не установлены законом или договором. (ст.19 ФЗ-2300-1 от 07.02.1992)

• Срок годности товара - это период, по истечении которого товар считается непригодным для использования по назначению.

• Изготовитель обязан устанавливать срок годности на продукты питания, парфюмерно-косметические товары, медикаменты, товары бытовой химии и иные подобные товары.

• Продажа товара с истекшим сроком годности запрещена!

Согласно статьи 29 ФЗ-2300-1 от 07.02.1992, потребитель при обнаружении недостатков выполненной работы (оказанной услуги) вправе по своему выбору потребовать:

- безвозмездного устранения недостатков выполненной работы (оказанной услуги);
 - соответствующего уменьшения цены выполненной работы (оказанной услуги);
 - безвозмездного изготовления другой вещи из однородного материала такого же качества или повторного выполнения работы. При этом потребитель обязан возвратить ранее переданную ему исполнителем вещь;
 - возмещения понесенных им расходов по устранению недостатков выполненной работы (оказанной услуги) своими силами или третьими лицами.
- Получить бесплатную консультацию по любым вопросам, касающимся защиты прав можно по следующим адресам:

Общественная приемная управления Роспотребнадзора, Управление Федеральной службы по надзору в сфере защиты прав

потребителей и благополучия человека по Алтайскому краю

г.Барнаул, ул. Горького, 28, тел. ~~24-29-96~~

Горячая линия

(3852) 66-54-27

(3852) 24-99-59

Единый консультационный центр Роспотребнадзора:

8 800 555-49-43

<https://22.rospotrebnadzor.ru/>

Официальный сайт Роспотребнадзора является дополнительным средством для обеспечения возможности направления гражданами обращений по вопросам, входящим в компетенцию Роспотребнадзора.

Обращения граждан в форме электронных сообщений направляются в Роспотребнадзор путем заполнения специальной формы на официальном сайте Роспотребнадзора и поступают для обработки в уполномоченные структурные подразделения, ответственные за организацию работы с обращениями граждан в территориальных органах и центральном аппарате Роспотребнадзора.

https://petition.rospotrebnadzor.ru/petition/oper_auth_not/

МИНИСТЕРСТВО ОБРАЗОВАНИЯ И НАУКИ
АЛТАЙСКОГО КРАЯ



Алтайский краевой центр
психолого-педагогической и
медико-социальной помощи



*Памятка
об ответственности несовершеннолетних
за совершение противоправных действий
согласно законодательству РФ*

Барнаул, 2023

Памятка об ответственности несовершеннолетних за совершение противоправных действий согласно законодательству РФ

Тебе еще не исполнилось **восемнадцать лет**, значит ты - несовершеннолетний. Твои права закреплены в Конституции РФ, в других законах Российской Федерации. А также в международном документе - Конвенции ООН о правах ребенка. Но ты должен знать, что кроме прав у тебя есть обязанность - соблюдать законы. Ты будешь успешным, если будешь юридически грамотным и законопослушным гражданином.

Если тебе от **четырнадцати до восемнадцати лет**, согласно ст. 1074 Гражданского кодекса РФ, ты самостоятельно несешь ответственность за причиненный вред на общих основаниях.

Уголовная ответственность

1. Уголовной ответственности подлежат лица, достигшие ко времени совершения преступления **шестнадцатилетнего возраста** (ст. 20 УК РФ).

2. Лица, достигшие ко времени совершения преступления **четырнадцатилетнего возраста**, подлежат уголовной ответственности за убийство

(ст. 105 УК РФ), умышленное причинение тяжкого вреда здоровью (ст. 111 УК РФ), умышленное причинение средней тяжести вреда здоровью (ст. 112 УК РФ), похищение человека (ст. 126 УК РФ), изнасилование (ст. 131 УК РФ), насильственные действия сексуального характера (ст. 132 УК РФ), кражу (ст. 158 УК РФ), грабеж (ст. 161 УК РФ), разбой (ст. 162 УК РФ), вымогательство (ст. 163 УК РФ), неправомерное завладение автомобилем или иным транспортным средством без цели хищения (ст. 166 УК РФ), умышленное уничтожение или повреждение имущества при отягчающих обстоятельствах (часть 2 ст. 167 УК РФ), участие в террористической деятельности, регламентируемое статьями 205, 205.3, ч.2 ст.205.4, ч.2 ст.205.5, несообщение о преступлении (статья 205.6), участие в незаконном вооруженном формировании (ч.2 ст.208), угон судна воздушного или водного транспорта либо железнодорожного подвижного состава (ст.211), участие в массовых беспорядках (ч.2ст.212), незаконные приобретение, передача, сбыт, хранение, перевозку или ношение взрывчатых веществ или взрывных устройств (статья 222.1), незаконное изготовление взрывчатых веществ или взрывных устройств (статья 223.1), посягательство на жизнь государственного или общественного деятеля (статья 277), нападение на лиц или учреждения, которые пользуются международной защитой (статья 360), акт международного терроризма (статья 361), захват заложника (ст. 206 УК РФ), заведомо ложное сообщение об акте терроризма (ст. 207 УК РФ), хулиганство при отягчающих обстоятельствах (части 2 и 3 ст. 213 УК РФ), вандализм (ст. 214 УК РФ), хищение либо вымогательство оружия, боеприпасов, взрывчатых веществ и взрывных устройств (ст. 226 УК РФ), хищение либо вымогательство наркотических средств или психотропных веществ (ст. 229 УК РФ), приведение в негодность транспортных средств или путей сообщения (ст. 267 УК РФ).

Обстоятельства, отягчающие наказание (ст. 63 УК РФ)

Отягчающими обстоятельствами признаются:

- 1) неоднократность преступлений, рецидив преступлений;
- 2) наступление тяжких последствий в результате совершения преступления;
- 3) совершение преступления в составе группы лиц, по предварительному сговору;
- 4) особо активная роль в совершении преступления;
- 5) привлечение к совершению лиц, которые страдают тяжелыми психическими расстройствами либо находятся в состоянии опьянения, а также лиц, не достигших возраста, с которого наступает уголовная ответственность;

6) совершение преступления по мотиву национальной, расовой, религиозной ненависти или вражды, из мести за правомерные действия других лиц, а также с целью скрыть другие преступления или облегчить его совершение;

7) совершение преступления в отношении лица или его близких в связи с осуществлением данным лицом служебной деятельности или выполнением общественного долга;

8) совершение преступления в отношении женщины, заведомо для виновного находящейся в состоянии беременности, а также в отношении малолетнего, другого беззащитного или беспомощного лица либо лица, находящегося в зависимости от виновного;

9) совершение преступления с особой жестокостью, садизмом, издевательством, а также мучениями для потерпевшего;

11) совершение преступления в условиях чрезвычайного положения, стихийного или иного общественного бедствия, а также при массовых беспорядках, в период мобилизации или военного положения, в военное время либо в условиях вооруженного конфликта или ведения боевых действий;

12) совершение преступления с использованием доверия, оказанного виновному

13) совершение преступления с использованием форменной одежды или документов представителя власти;

14) совершение преступления в целях пропаганды, оправдания и поддержки терроризма, диверсии.

При совершении преступления могут быть применены принудительные меры воспитательного воздействия либо может быть назначено наказание, а при освобождении от наказания судом вынесено решение о помещении в специальное учебно-воспитательное учреждение закрытого типа.

Виды наказаний

штраф (назначается только при наличии у несовершеннолетнего осужденного самостоятельного заработка или имущества);

лишение права заниматься определённой деятельностью;

обязательные работы;

исправительные работы (назначаются на срок до одного года);

арест (назначается с **шестнадцатилетнего возраста** на срок от одного до четырёх месяцев);

лишение свободы на определённый срок (назначается на срок не свыше 10 лет и отбывается в воспитательных колониях отдельно от взрослых).

Штраф назначается в размере от 10 до 500 минимальных размеров оплаты труда или в размере заработной платы или иного дохода несовершеннолетнего, осужденного за период от двух недель до шести месяцев.

Обязательные работы - новый в законодательстве вид наказания - назначаются на срок от 40 до 160 часов, заключаются в выполнении работ, посильных для несовершеннолетнего, и исполняются им в свободное от учебы или основной работы время. Продолжительность исполнения данного вида наказания лицами в возрасте до **пятнадцати лет** не может превышать двух часов в день, а лицами в возрасте **от пятнадцати до шестнадцати лет** - трех часов в день. В случае уклонения несовершеннолетнего от исполнения обязательных работ, последние могут быть заменены арестом.

Исправительные работы назначаются несовершеннолетним, осужденным на срок до одного года, но не менее 2-х месяцев. Они не могут применяться к несовершеннолетним в возрасте 14-15 лет, поскольку прием таких лиц на работу ограничен. Как правило, исправительные работы применяются к подросткам 16-17-летнего возраста.

Исправительные работы заключаются в том, что из заработка осужденного к исправительным работам производятся удержания в доход государства в размере от 5 до 20%. Процент удержания должен назначаться с учетом материального положения, наличия семьи, в частности, родителей. *Арест* назначается несовершеннолетним осужденным, достигшим к моменту вынесения судом приговора **шестнадцатилетнего возраста**, на срок от одного до четырех месяцев.

Лишение свободы назначается несовершеннолетним осужденным на срок не свыше десяти лет и отбывается в воспитательных колониях. Минимальный срок - шесть месяцев.

Освобождение от уголовной ответственности в связи с деятельным раскаянием (статья 75 УК РФ)

Лицо, впервые совершившее преступление небольшой тяжести, может быть освобождено от уголовной ответственности, если после совершения преступления добровольно явилось с повинной, способствовало раскрытию преступления, возместило причиненный ущерб или иным образом загладило вред, причиненный в результате преступления, вследствие деятельного раскаяния перестало быть общественно опасным.

ПОМНИ! Уголовная и гражданская ответственности за одно и то же правонарушение могут наступать вместе (к примеру, лишение свободы и возмещение вреда (денежная компенсация) потерпевшему). Также могут вместе наступать административная и гражданская ответственности.

Административная ответственность

Административная ответственность наступает за правонарушения, которые не подлежат уголовной ответственности.

Согласно ст.2.3. Кодексу Российской Федерации об административных правонарушениях, административной ответственности подлежат лица, достигшие к моменту совершения административного правонарушения возраста шестнадцати лет.

Однако если ты распиваешь спиртные напитки или появляешься в состоянии опьянения в общественном месте, и при этом тебе нет шестнадцати лет, административную ответственность будут нести твои законные представители. При этом не имеет значения, каким способом было достигнуто состояние опьянения: употребление вина, пива, либо медицинских препаратов и иных веществ. Лица, предлагающие тебе спиртные напитки или иные одурманивающие вещества, также подлежат административной ответственности. Твои законные представители также будут нести ответственность, если ненадлежащим образом воспитывают тебя.

Неисполнение или ненадлежащее исполнение законными представителями несовершеннолетних обязанностей по содержанию, воспитанию, обучению, защите прав и интересов несовершеннолетних (Ст.5.35 КоАП РФ). влечет наложение административного штрафа или ареста до пяти суток.

Нахождение в состоянии опьянения несовершеннолетних в возрасте до шестнадцати лет, либо потребление (распитие) ими алкогольной и спиртосодержащей продукции, либо потребление ими наркотических средств или психотропных веществ без назначения врача, новых потенциально опасных психоактивных веществ или одурманивающих веществ - влечет наложение административного штрафа на законных представителей несовершеннолетних в размере от одной тысячи пятисот до двух тысяч рублей. (ст.20.22 КоАП РФ)

Несовершеннолетний, задержанный органами внутренних дел, за совершившие правонарушения до достижения возраста, с которого за него наступает административная

ответственность (например, за распитие алкогольной и спиртосодержащей продукции), но не достигший возраста привлечения к административной ответственности, подлежит постановке на профилактический учет в ПДН.

Появление на улицах, стадионах, в скверах, парках, в транспортном средстве общего пользования, в других общественных местах в состоянии опьянения, оскорбляющем человеческое достоинство и общественную нравственность (ст.20.21 КоАП РФ), а также

Потребление (распитие) алкогольной продукции в местах, запрещенных федеральным законом, влечет наложение административного штрафа в размере от 500 до 1500 рублей или административный арест на срок до пятнадцати суток. (ст.20.20 КоАП РФ)

Потребление наркотических средств или психотропных веществ без назначения врача, новых потенциально опасных психоактивных веществ или одурманивающих веществ на улицах, стадионах, в скверах, парках, в транспортном средстве общего пользования, а также в других общественных местах (ст.20.20 КоАП РФ),

-влечет наложение административного штрафа в размере от четырех тысяч до пяти тысяч рублей или административный арест на срок до пятнадцати суток.

Мелкое хулиганство, то есть нарушение общественного порядка, выражающее явное неуважение к обществу, сопровождающееся нецензурной бранью в общественных местах, оскорбительным приставанием к гражданам, а равно уничтожением или повреждением чужого имущества,

- влечет наложение административного штрафа в размере от 500 до 1000 рублей или административный арест на срок до пятнадцати суток.

Те же действия, сопряженные с неповиновением законному требованию представителя власти либо иного лица, исполняющего обязанности по охране общественного порядка или пресекающего нарушение общественного порядка,

- влекут наложение административного штрафа в размере от 1000 до 2500 рублей или административный арест на срок до пятнадцати суток.

Распространение в информационно-телекоммуникационных сетях, в том числе в сети "Интернет", информации, выражающей в неприличной форме, которая оскорбляет человеческое достоинство и общественную нравственность, явное неуважение к обществу, государству, официальным государственным символам Российской Федерации, Конституции Российской Федерации или органам, осуществляющим государственную власть в Российской Федерации, если эти действия не содержат уголовно наказуемого деяния,

-влечет наложение административного штрафа в размере от 30 000 до 100 000 рублей.

Повторное совершение данного административного правонарушения,

- влечет наложение административного штрафа в размере от 100 000 до 200 000 рублей или административный арест на срок до пятнадцати суток.

Проживание гражданина Российской Федерации без удостоверения личности гражданина (паспорта) (Ст. 19.15 КоАП РФ). влечет наложение административного штрафа в размере от двух тысяч до трех тысяч рублей.

- Проживание гражданина Российской Федерации без удостоверения личности гражданина (паспорта) (Ст. 19.15 КоАП РФ).

ВНИМАНИЕ!

Иные меры, применяемые к несовершеннолетним

Если несовершеннолетний за совершение преступления средней тяжести, а также тяжкого преступления осужден к лишению свободы, суд вправе на основании части 2 статьи 92 УК РФ освободить его, за исключением лиц, перечисленных в части 5 статьи 92 УК РФ, от отбывания назначенного наказания с помещением в специальное учебно-воспитательное учреждение закрытого типа.

Это делается на основании приговора суда, при наличии медицинского заключения о возможности его пребывания в таком учреждении.

Определяемый срок действия принудительной меры воспитательного воздействия не зависит от срока наказания, предусмотренного санкцией статьи УК РФ, по которой квалифицировано деяние несовершеннолетнего. При этом в соответствии с положениями части 2 статьи 92 УК РФ несовершеннолетний может быть помещен в указанное учреждение только до достижения им 18 лет и не более чем на 3 года.

Эта мера юридически считается не наказанием, а особой формой воспитания несовершеннолетних.

Несовершеннолетние, совершившие общественно опасные деяния, по решению суда могут быть также временно направлены в центры временного содержания для несовершеннолетних правонарушителей. Там они содержатся, по общему правилу, не более 30 суток. N -ФЗ – 120 от 24.06.1999

Специализированным государственным органом, которому в соответствии со статьей 90 УК РФ может быть передан под надзор несовершеннолетний для проведения с ним индивидуальной профилактической работы, до достижения возраста, с которого наступает административная ответственность, является Комиссия по делам несовершеннолетних и защите их прав (приказ МВД России от 15 октября 2013 года № 845)

Куда ты можешь обратиться за юридической помощью

в комиссию по делам несовершеннолетних и защите их прав по месту жительства или позвонить в Комиссию по делам несовершеннолетних и защите их прав при Правительстве Алтайского края:
8 (3852) 29-50-60, 35-88-22, 29-50-94

в органы прокуратуры по месту жительства или позвонить в отдел по надзору за исполнением законов о несовершеннолетних:
(3852) 222-079, 249-644
на телефон доверия с единым общероссийским номером:
8-800-2000-122

В случае нарушения твоих прав и законных интересов ты можешь обратиться к Уполномоченному по правам ребенка в Алтайском крае по телефонам:
8 (3852) 29-51-60, 29-51-26

E-mail: (для письменных обращений в электронной форме): deti@alregn.ru

Материал подготовлен Ерюшиной О.О., руководителем службы сопровождения выпускников Маурер С.А., заведующим отдела развития замещающего семейного устройства Алтайского краевого центра ППМС-помощи



ДНЕВНИК ЭМОЦИЙ

Зачем заполнять дневник эмоций?

Чтобы улучшить здоровье

Эмоции - это то, с чем человек живет ежесекундно. От правильного проживания эмоций зависит общее состояние организма человека



Чтобы придать смысл происходящему

Рефлексия эмоций даст понимание причин состояний и поведения



Чтобы снять стресс

Понимание силы эмоции и ее осознание даст возможность регулировать свое психоэмоциональное состояние и снижать уровень воздействия стресса



**Видеть и чувствовать — это быть, размышлять, жить.
Шекспир.**

Инструкция по заполнению дневника

Возьмите красивую тетрадь или блокнот.
Разлините в нем графы таблицы и методично заполняйте



1 графа СИТУАЦИЯ

Внешняя ситуация: что-то произошло во внешнем мире, и затем я почувствовал неприятные эмоции. Записать событие, которое вызвало мои эмоции, в виде:

Моментальный снимок: что может видеть посторонний наблюдатель?

Что и кем в этот момент сказано? Что, где, когда, с кем?

Внутренняя ситуация: что-то произошло в моих мыслях: воспоминание, сравнение, мысли, и затем я почувствовал неприятные эмоции. Записать мысли, которые вызвали мои эмоции.

2 графа МЫСЛИ

Что я думаю?

Мысли или образы, которые приходят в голову в момент ситуации. Попробуйте определять «ключевые», «горячие», оценочные мысли – те, которые вызывают эмоции

3 графа ЭМОЦИИ

Что я чувствую «в Душе»?

Все эмоции (и их уровень от 0(минимум) до 10(максимум), которые испытываю в момент ситуации



4 графа ТЕЛЕСНЫЕ РЕАКЦИИ

Что происходит в теле?

Какие есть ощущения в теле? Какой их уровень (0-вообще нет, 10-максимум)

5 графа ПОВЕДЕНИЕ

Что происходит в этот момент на поведенческом уровне?

Что я делаю? К чему это приводит, к каким последствиям?

Внешнее поведение(что делаю в реальности) и внутреннее поведение(что делаю в мыслях)

ДНЕВНИК ЭМОЦИЙ

это способ самонаблюдения за эмоциональной проблемой

ЗАПОЛНЯЙТЕ ДНЕВНИК НА КАЖДУЮ СИТУАЦИЮ

Когда у вас появляется внешняя или внутренняя эмоциональная проблема – то есть тогда, когда есть негативные переживания, которые мешают вам жить.

10

ЗАПОЛНЯЙТЕ ДНЕВНИК РЕГУЛЯРНО

Заполняйте вечером того дня, когда произошла ситуация, или сразу после ситуации (если есть возможность)



САМОРЕФЛЕКСИЯ

Осознавайте что и как вы думаете и как это влияет на ваше эмоциональное состояние и поведение. Затем этот навык станет для вас привычным – и вы сможете в реальном времени быстро выбирать более полезные и эффективные для вас способы мышления.



ИЗМЕРЯЙТЕ ЭМОЦИИ ПО 10-ТИ БАЛЛЬНОЙ СИСТЕМЕ

Заполняете дневник на эмоции, которые выше 5 баллов или на ситуации, в которых эмоция около 3-4 баллов, но которая повторяется регулярно.



ЭТО ТОЛЬКО ДЛЯ ВАС

Помните: это не экзамен, никто не будет ставить Вам оценку. Это в первую очередь метод сбора информации, он не должен быть идеальным, Вы научитесь его вести. Вы не можете заполнить дневник «плохо» - если решили заполнять, то это уже прекрасно.

А всё остальное – дело навыка.



Получаем пенсию по случаю утери кормильца

Учебное заведение

Орган ЗАГС по месту регистрации умершего

Многофункциональный центр МФЦ «Мои документы» или Социальный Фонд России



Если у тебя погиб один или оба родителя, ты имеешь право на получение пенсии по утери кормильца до 23 лет при условии очного получения образования.

Получить справку об очной форме обучения в учебной части учебного заведения.

Получить дубликат свидетельства о смерти родителя(ей) в органах ЗАГС по месту регистрации умершего(их).
Получить дубликат свидетельства о рождении в органах ЗАГС по месту твоей регистрации.

Необходимые документы для оформления пенсии по утере кормильца:

1. Заявление на получение пенсии по случаю утери кормильца.
2. Твое свидетельство о рождении.
3. Свидетельство о смерти родителя(ей).
4. Справка из учебного заведения об очной форме обучения.
5. Твой паспорт.

В случае оформления пенсии через Социальный фонд России, недостающую информацию (к примеру трудовая книжка или СНИЛС умершего) можно получить через территориальный орган СФР. Данную информацию запрашивает сотрудник Социального фонда России по заявлению.

На всякий случай сделай копии всех документов.



**Список учреждений,
куда можно обратиться
за помощью**

Список учреждений, куда можно обратиться за помощью

КГБУ «Алтайский краевой центр психолого-педагогической и медико-социальной помощи» Адрес: г. Барнаул, ул. Партизанская, 195 8 983-395-27-44	8 (385-2) 50-43-49 8 (3852) 50-24-28 8 (3852) 50-24-38
Телефон доверия для детей, подростков и родителей	8-800-200-01-22 круглосуточный
Телефон доверия, Анонимная психологическая кризисная служба	8 (3852) 668-688 круглосуточный
Телефон доверия, ГУВД Алтайского края	8 (3852) 63-03-15 круглосуточный
Министерство спорта Алтайского края Барнаул, ул. Пролетарская, 65	8 (3852) 35-30-36
Комитет по образованию и делам молодежи Администрации Алтайского района Адрес: 659650, Алтайский район, с. Алтайское, ул. Советская, 97 а	8 (38537) 2-24-46 8 (38537) 2-16-68
Комитет по образованию администрации Алейского района Адрес: 658130, г. Алейск, пер. Парковый, 70	8 (38553) 2-27-71 8 (38553) 2-05-71
Комитет Администрации Баевского района по образованию Адрес: 656510, Баевский район, с. Баево, ул. Мира, 45	8 (38585) 2-24-46 8 (38585) 2-24-93 8 (38585) 22-7-73
Комитет Администрации Бийского района по образованию и делам молодежи Адрес: 659325, г. Бийск, ул. Ленина, 113	8 (3854) 33-70-50 8 (3854) 55-51-46
Управление Администрации по образованию и делам молодежи Благовещенского района Адрес: 658671, Благовещенский район, р.п. Благовещенка, ул. Кирова, 70	8 (38564) 21-1-46 8 (38564) 2-14-46
Комитет по образованию администрации Бурлинского района Адрес: 658810, Бурлинский район, с. Бурла, ул. Восточная, 11	8 (38572) 22-4-46 8 (38572) 23-6-28
Отдел Администрации Быстроистокского района по образованию Адрес: 659560, Быстроистокский район, с. Быстрый Исток, ул. Советская, 3	8 (38571) 22-4-46 8 (38571) 22-5-25
Администрация Волчихинского района Адрес: 658930, Волчихинский район, с. Волчиха, ул. Свердлова, 4	8 (38565) 22-4-46 8 (38565) 20-4-28
Комитет по образованию Администрации Егорьевского района Адрес: 658280, Егорьевский район, с. Новоегорьевское, ул. Машенцева, 15	8 (38560) 21552
Комитет Администрации Ельцовского района по образованию Адрес: 659470, Ельцовский район, с. Ельцовка, пер. Телефонный, 1	8 (38593) 29-51-60 8 (3852) 29-51-26
Комитет по образованию Администрации Завьяловского района Адрес: 658620, Завьяловский район, с. Завьялово, ул. Советская, 135	8 (38562) 22-4-46 8 (38562) 2-28-68
Комитет по образованию Администрации Залесовского района Адрес: 659220, Залесовский район, с. Залесово, ул. Партизанская, 26	8 (38592) 22-4-46 8 (38592) 22-1-77
Комитет Администрации Заринского района по образованию и делам молодежи Адрес: 659106, г. Заринск, ул. Ленина, 23	8 (38595) 55-6-45
Комитет Администрации Змеиногорского района по образованию и делам молодежи Адрес: 658480, г. Змеиногорск, ул. Шумакова, 3	8 (38587) 21-6-39
Комитет по образованию Администрации Зонального района Адрес: 650400, Зональный район, с. Зональное, ул. Ленина, 13	8 (38530) 2-24-46

Комитет Администрации Каменского района по образованию Адрес: 658700, г. Камень-на-Оби, ул. Ленина, 31	8 (38584) 2-24-46 8 (38584) 2-17-76
Комитет Администрации Калманского района по образованию Адрес: 659040, Калманский район, с. Калманка, ул. Ленина, 24	8 (38551) 2-25-96 8 (38551) 2-22-67
Комитет Администрации Краснощековского района по образованию Адрес: 658340, Краснощековский район, с. Краснощеково, ул. Ленина, 152	8 (38575) 22-4-46
Комитет Администрации Красногорского района по образованию Адрес: 659500, Красногорский район, с. Красногорское, ул. Советская, 95	8 (38535) 2-26-65 8 (38535) 2-27-36
Комитет Администрации Крутихинского района по образованию Адрес: 658750, Крутихинский район, с. Крутиха, ул. Ленинградская, 34	8 (38589) 2-24-46 8 (38589) 2-25-83
Комитет по образованию и делам молодежи Администрации Кулундинского района Адрес: 658920, Кулундинский район, с. Кулунда, ул. Советская, 24	8 (38566) 21-5-03
Отдел Администрации Курьинского района по образованию Адрес: 652320, Курьинский район, с. Курья, ул. Советская, 61	8 (38576) 2-24-46 8 (38576) 22-9-17
Комитет по образованию Администрации Ключевского района Адрес: 658980, Ключевской район, с. Ключи, ул. Делегатская, 1	8 (38578) 22-4-46
Комитет Администрации Кытмановского района по образованию Адрес: 659240, Кытмановский район, с. Кытманово, ул. Советская, 13	8 (38590) 2-24-46 8 (38590) 2-21-30
Комитет Администрации Косихинского района по образованию и делам молодежи Адрес: 659820, Косихинский район, с. Косиха, ул. Комсомольская, 4	8(38531)22-4-46 8(38531)22-1-86
Комитет по образованию Администрации Локтевского района Адрес: 658422, Локтевский район, г. Горняк, ул. Гайдара, 29	8 (38586) 3-22-32
Комитет Администрации Мамонтовского района по образованию Адрес: 658560, Мамонтовский район, с. Мамонтово, ул. Советская, 148	8 (38583) 2-24-46 8 (38583) 22-6-93
Комитет по образованию и делам молодежи Михайловского района Адрес: 658960, Михайловский район, с. Михайловское, ул. Садовая, 15	8 (38570) 2-24-46 8 (38570) 2-28-32
Комитет Администрации Немецкого национального района по образованию Адрес: 658870, Немецкий национальный район, с. Гальштадт, ул. Восточная, 10	8 (38539) 2-23-83 8 (38539) 2-26-32
Комитет Администрации Новичихинского района по образованию Адрес: 659730, Новичихинский район, с. Новичиха, ул. Ленинская, 7	8 (38555) 2-24-46 8 (38555) 23-1-07
Комитет Администрации Панкрушихинского района по образованию Адрес: 658760, Панкрушихинский район, с. Панкрушиха, ул. Зеленая, 10	8 (38580) 22-4-62
Комитет по образованию Администрации Пospelихинского района Адрес: 659700, Пospelихинский район, с. Пospelиха, ул. Коммунистическая, 7	8 (38556) 2-24-46 8 (38556) 2-44-46
Комитет по образованию Администрации Петропавловского района Адрес: 659660, Петропавловский район, с. Петропавловское, ул. Ленина, 42	8 (38573) 2-24-46 8 (38573) 2-21-62
Комитет Администрации Первомайского района по образованию Адрес: 658080, г. Новоалтайск, ул. Деповская 19а	8 (38532) 2-24-46 8 (38532) 4-27-44
Комитет по образованию Администрации Павловского района Адрес: 659000, Павловский район, с. Павловск, ул. Ленина, 11	8(38581)2-24-40 8(38581)2-26-48
Комитет Администрации Ребрихинского района по образованию Адрес: 658540, Ребрихинский район, с. Ребриха, пр. Победы, 39	8 (38582) 2-24-46 8 (38582) 2-25-46
Комитет Администрации Родинского района по образованию Адрес: 659780, Родинский район, с. Родино, ул. Ленина, 203	8 (38563) 2-24-46 8 (38563) 21-9-40

Комитет Администрации Романовского района по образованию Адрес: 658640, Романовский район, с. Романово, ул. Советская, 69	8 (38561) 2-24-46 8 (38561) 2-10-29
Комитет Администрации Рубцовского района по образованию Адрес: 658200, г. Рубцовск, ул. Куйбышева, 57	8 (38557) 4-26-21 8 (38557) 4-25-71
Комитет по образованию и молодежной политике ЗАТО Сибирский Адрес: 658076, ЗАТО Сибирский, ул. Строителей 5	8 (38532) 5-10-92 8 (38532) 5-02-35
Комитет Администрации Солтонского района по образованию Адрес: 659520, Солтонский район, с. Солтон, ул. Ленина, 3	8 (38533) 21-1-65
Комитет по образованию и делам молодежи Администрации Смоленского района Адрес: 659600, Смоленский район, с. Смоленское, ул. Титова, 49	8 (38536) 2-20-71
Комитет по образованию Администрации Советского района Адрес: 659540, Советский район, с. Советское, ул. Ленина, 76	8 (38598) 2-24-46 8 (38598) 2-25-46
Комитет по образованию и делам молодежи Администрации Солонешенского района Адрес: 659690, Солонешенский район, с. Солонешное, ул. Давыдова, 22	8 (38594) 2-24-46 8 (38594) 21-0-77
Отдел по образованию и делам молодежи Администрации Суетского района Адрес: 658690, Суетский район, с. Верх-Суетка, ул. Ленина, 81	8 (38538) 2-25-56
Комитет по образованию Администрации Табунского района Адрес: 658860, Табунский район, с. Табуны, ул. Ленина, 15	8 (38567) 2-24-46 8 (38567) 22-3-03
Отдел образования Администрации Тальменского района Адрес: 658030, Тальменский район, р.п. Тальменка, пер. Банковский, 3	8 (38591) 2-29-91
Комитет Администрации Третьяковского района по образованию Адрес: 658450, Третьяковский район, с. Староалейское, ул. Кирова, 59	8(38559)2-10-81
Комитет по образованию и делам молодежи Администрации Тогульского района Адрес: 659450, Тогульский район, с. Тогул, ул. Октябрьская, 1	8 (38597) 2-24-46 8 (38597) 21-6-69
Комитет по образованию Администрации Топчихинского района Адрес: 659070, Топчихинский район, с. Топчиха, ул. Куйбышева, 18	8 (38552) 2-15-16 8 (38552) 2-15-76
Комитет Администрации Троицкого района по образованию Адрес: 659840, Троицкий район, с. Троицкое, ул. Ленина, 6	8 (38534) 2-24-46 8 (38534) 2-23-61
Комитет Администрации Тюменцевского района по образованию Адрес: 658580, Тюменцевский район, с. Тюменцево, ул. Барнаульская, 2	8 (38588) 2-24-46 8(38588) 2-11-28
Администрация Угловского района Адрес: 658270, Угловский район, с. Угловское, ул. Ленина, 40	8 (38579) 2-29-71
Комитет Администрации Усть-Калманского района по образованию Адрес: 658150, Усть-Калманский район, с. Усть-Калманка, ул. Горького, 51	8 (38599) 2-24-46 8 (38599) 2-24-23
Комитет по образованию Администрации Усть-Пристанского района Адрес: 659580, Усть-Пристанский район, с. Усть-Пристань, ул. 1 Мая, 12	8 (38554) 2-25-36 8 (38554) 2-22-06 8 (38554) 2-21-71
Комитет по образованию Администрации Хабарского района Адрес: 658780, Хабарский район, с. Хабары, ул. Ленина, 42	8 (38569) 2-23-45
Комитет Администрации Целинного района по образованию Адрес: 659430, Целинный район, с. Целинное, ул. Победы, 5	8 (38596) 2-15-56
Комитет Администрации Чарышского района по образованию Адрес: 658170, Чарышский район, с. Чарышское, ул. Центральная, 20	8 (38574) 2-21-81
Комитет Администрации Шелаболихинского района по образованию Адрес: 659050, Шелаболихинский район, с. Шелаболиха, ул. 50 лет Алтая, 4	8 (38558) 2-24-46 8 (38558) 23-1-19

Комитет по образованию Администрации Шипуновского района Адрес: 658390, Шипуновский район, с. Шипуново, ул. Луначарского, 74	8 (38550) 2-24-46 8 (38550) 21-7-29
Комитет по образованию и делам молодежи Администрации г. Алейска Адрес: 658130, г. Алейск, ул. Партизанская, 93а	8(38553)66-2-18
Отдел по охране прав детства Администрации Центрального района г. Барнаула Адрес: 656049, г. Барнаул, ул.Песчаная,108	8 (3852) 35-36-51 8 (3852) 36-31-93
Отдел по охране прав детства Администрации Железнодорожного района г. Барнаула Адрес: Алтайский край, 656049, г. Барнаул, Молодежная, 23	8 (3852) 24-33-30 8 (3852) 24-33-04
Отдел по охране прав детства Администрации Индустриального района г. Барнаула Адрес: 656039, Алтайский край, г. Барнаул, ул. Панфиловцев, 20	8 (3852) 47-53-01 8 (3852) 47-16-14 8 (3852) 47-15-80
Отдел по охране прав детства Администрации Ленинского района г. Барнаула Адрес: 656055, Алтайский край, г. Барнаул, ул. Г. Исакова, 230	8 (3852) 54-74-31 8 (3852) 54-73-90 8 (3852) 54-74-13
Отдел по охране прав детства Администрации Октябрьского района г. Барнаула Адрес: 656038, Алтайский край, г. Барнаул, пр-т Комсомольский, 108 а	8 (3852) 24-13-38 8 (3852) 24-13-56
Администрация г. Бийска Адрес: 659303, г. Бийск, ул. Мерлина, 40	8 (3854) 32-94-47 8 (3854) 32-89-44
Администрация г. Белокуриха Адрес: 659900, г. Белокуриха, ул. Бр. Ждановых, 9а	8 (38577) 23-8-89 8 (38577) 2-00-73 8 (38577) 2-25-64
Отдел по образованию Администрации г. Заринска Адрес: 659100, г. Заринск, ул. 25 Партсъезда	8 (38595) 4-16-10
Комитет по образованию и делам молодежи Администрации г. Камень-на-Оби Адрес: 658700, г. Камень-на-Оби, ул. Пушкина, 5	8 (38584) 2-17-76
Комитет по образованию Администрации г. Новоалтайска Адрес: 658080, г. Новоалтайск, ул. Гагарина, 13	8 (38532) 2-08-87 8 (38532) 2-19-12 8 (38532) 2-10-55
Администрация г. Рубцовска Адрес: 658213, г. Рубцовск, пр. Ленина, 130 Отдел опеки и попечительства Администрации г. Рубцовска Адрес: 658201, г. Рубцовск, ул. Октябрьская, д. 90 Управление образованием г. Рубцовска Адрес: 658200, г.Рубцовск, пер. Бульварный, 4	8 (38557) 22-0-94 8 (38557) 22-0-84 8 (38557) 22-0-76 8 (38557) 43-1-11
Комитет Администрации г. Славгорода по образованию Адрес: 658820, г. Славгород, ул. Карла Либкнехта, 136	8 (38568) 5-15-00 8 (38568) 51-4-08
Комитет Администрации г. Славгорода по образованию Адрес: 658837, г. Яровое, ул. Гагарина, 7	8 (38568) 2-08-57 8 (38568) 2-02-10